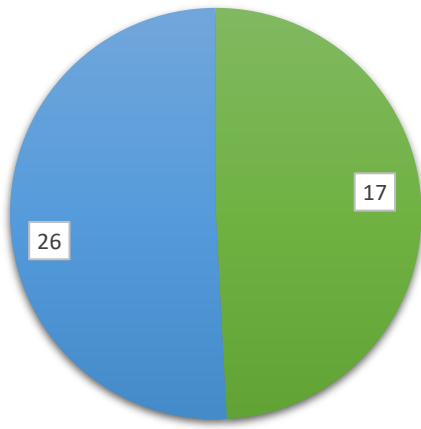


أولاً: الإحصائية الشهرية لشركات الاستثمار المرخصة من هيئة أسواق المال:

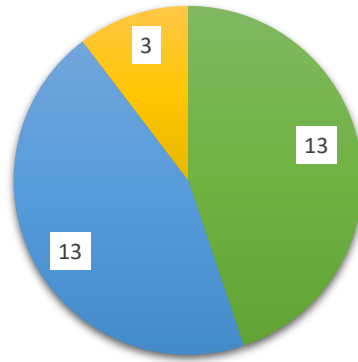
- بلغ إجمالي عدد شركات الاستثمار والخدمات التمويلية المرخصة من هيئة أسواق المال 43 شركة في نهاية شهر مايو 2024، منها شركات متوافقة مع أحكام الشريعة الإسلامية يصل عددها إلى 17 شركة تمثل ما نسبته 40% من مجموع شركات الاستثمار المرخصة.
- يبلغ عدد أعضاء اتحاد شركات الاستثمار 29 شركة مرخصة من هيئة أسواق المال، يتمثلون في 13 شركة تقليدية و 13 متوافقة مع أحكام الشريعة الإسلامية و 3 شركات وساطة مالية.
- بلغ حجم الأصول المدارة من قبل شركات الاستثمار المرخصة من هيئة أسواق المال 25 مليار د.ك. كما في نهاية شهر فبراير 2023.

مايو 2024

43*	إجمالي عدد شركات الاستثمار المرخصة من هيئة أسواق المال (*منها شركات متوافقة مع أحكام الشريعة الإسلامية عددها 17 شركة)
29	إجمالي عدد أعضاء الاتحاد- شركات الاستثمار والوساطة
13	عدد أعضاء الاتحاد من شركات الاستثمار المتوافقة مع الشريعة الإسلامية
13	عدد أعضاء الاتحاد من شركات الاستثمار التقليدية
3	عدد أعضاء الاتحاد من شركات الوساطة

شركات الاستثمار والخدمات التمويلية
المرخصة

■ إسلامية ■ تقليدية

أعضاء الاتحاد
شركات الاستثمار والوساطة

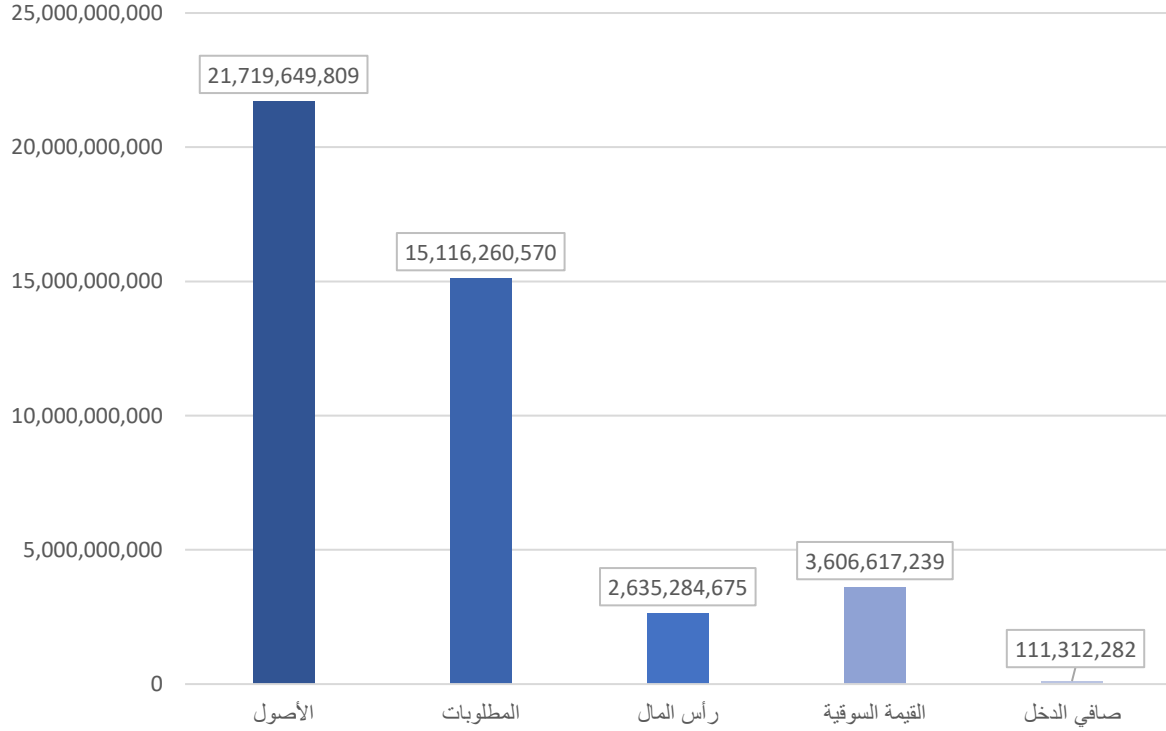
■ إسلامية ■ تقليدية ■ وساطة

ثانياً: الإحصائية الشهرية لشركات الاستثمار (قطاع الخدمات المالية كما هو مسجل في البورصة) المدرجة في بورصة الكويت للأوراق المالية:

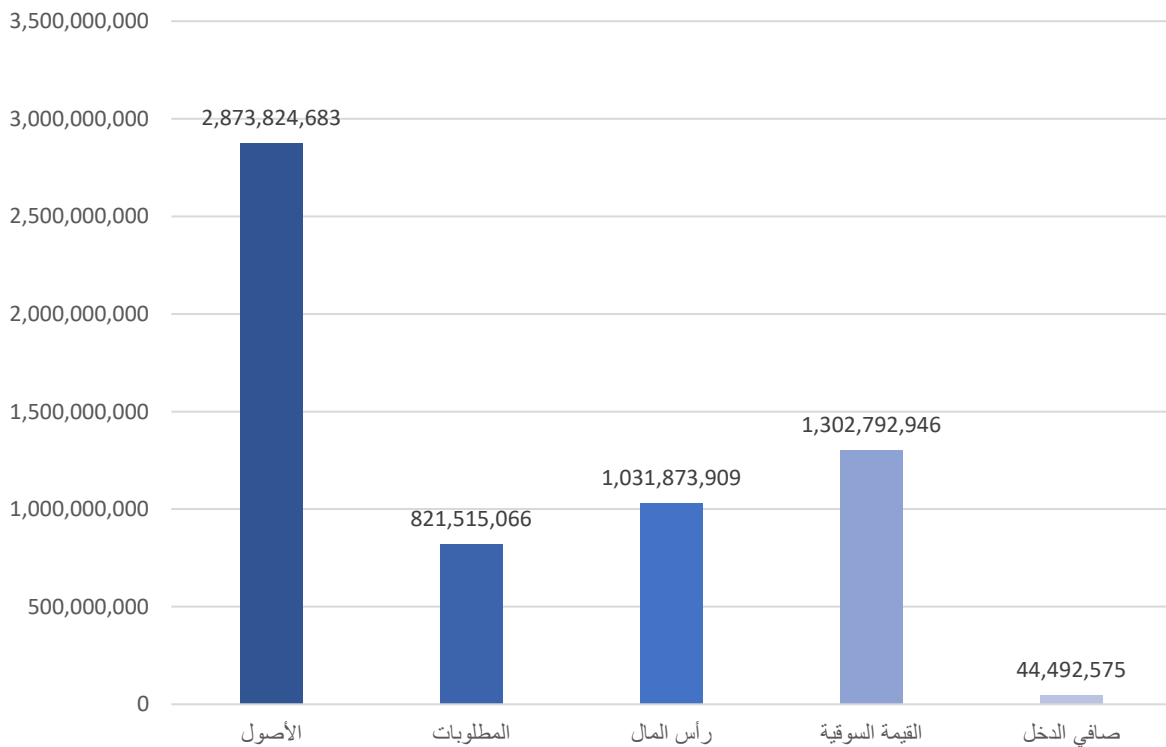
- بلغ عدد شركات الاستثمار المدرجة في بورصة الكويت (قطاع الخدمات المالية كما هو مسجل في البورصة) 44 شركة في نهاية شهر مايو 2024، منها 21 شركة مرخصة من هيئة أسواق المال ومن ضمنها 15 شركة عضو في اتحاد شركات الاستثمار، يمثل أعضاء الاتحاد ما نسبته 71% تقريباً من إجمالي شركات الاستثمار المرخصة المدرجة في البورصة.
- بلغ عدد شركات الاستثمار المدرجة في بورصة الكويت (قطاع الخدمات المالية كما هو مسجل في البورصة) والمتوافقة مع أحكام الشريعة الإسلامية 15 شركة، منها 7 شركات أعضاء في اتحاد شركات الاستثمار، أي ما نسبته 46% من إجمالي شركات الاستثمار المدرجة في البورصة والمتوافقة مع أحكام الشريعة الإسلامية.
- بلغت رؤوس أموال شركات الاستثمار المدرجة (قطاع الخدمات المالية كما هو مسجل في البورصة) ما يقارب 2.63 مليار دينار كويتي، منها 1.03 مليار دينار رؤوس أموال شركات الاستثمار المرخصة من هيئة أسواق المال. تمثل رؤوس أموال شركات الاستثمار الأعضاء في اتحاد شركات الاستثمار 0.75 مليار أي ما نسبته 28% من مجموع رؤوس الأموال شركات الاستثمار المدرجة أو 73% من مجموع رؤوس أموال شركات الاستثمار المرخصة المدرجة، وذلك حسب التقارير المالية للشركات المدرجة في نهاية الربع الأول من 2024.
- بلغ إجمالي أصول شركات الاستثمار المدرجة (قطاع الخدمات المالية كما هو مسجل في البورصة) ما يعادل 21.71 مليار دينار كويتي، منها 2.87 مليار دينار حصة شركات الاستثمار المرخصة من هيئة أسواق المال. تمثل أصول شركات الاستثمار الأعضاء في اتحاد شركات الاستثمار 2.24 مليار دينار أي ما نسبته 10% من إجمالي أصول شركات الاستثمار المدرجة أو 78% من إجمالي أصول شركات الاستثمار المرخصة المدرجة، وذلك حسب التقارير المالية للشركات المدرجة في نهاية الربع الأول من 2024.
- بلغ إجمالي مطلوبات شركات الاستثمار المدرجة (قطاع الخدمات المالية كما هو مسجل في البورصة) 15.11 مليار دينار كويتي، منها 0.82 مليار دينار مطلوبات شركات الاستثمار المرخصة من هيئة أسواق المال. تمثل مطلوبات شركات الاستثمار الأعضاء في اتحاد شركات الاستثمار حوالي 0.58 مليار دينار كويتي أي ما نسبته 4% من إجمالي مطلوبات شركات الاستثمار المدرجة أو 71% من إجمالي مطلوبات شركات الاستثمار المرخصة المدرجة، وذلك حسب التقارير المالية للشركات المدرجة في نهاية الربع الأول من 2024.
- بلغ إجمالي صافي الدخل لشركات الاستثمار المدرجة (قطاع الخدمات المالية كما هو مسجل في البورصة) 111.31 مليون دينار كويتي، منها حوالي 44.49 مليون دينار كويتي صافي دخل شركات الاستثمار المرخصة من هيئة أسواق المال الشركات. يمثل صافي دخل شركات الاستثمار الأعضاء في اتحاد شركات الاستثمار حوالي 30.97 مليون دينار كويتي أي ما نسبته 28% من إجمالي صافي الدخل لشركات الاستثمار المدرجة أو 70% من إجمالي صافي الدخل لشركات الاستثمار المرخصة المدرجة، وذلك حسب التقارير المالية للشركات المدرجة في نهاية الربع الأول من 2024.

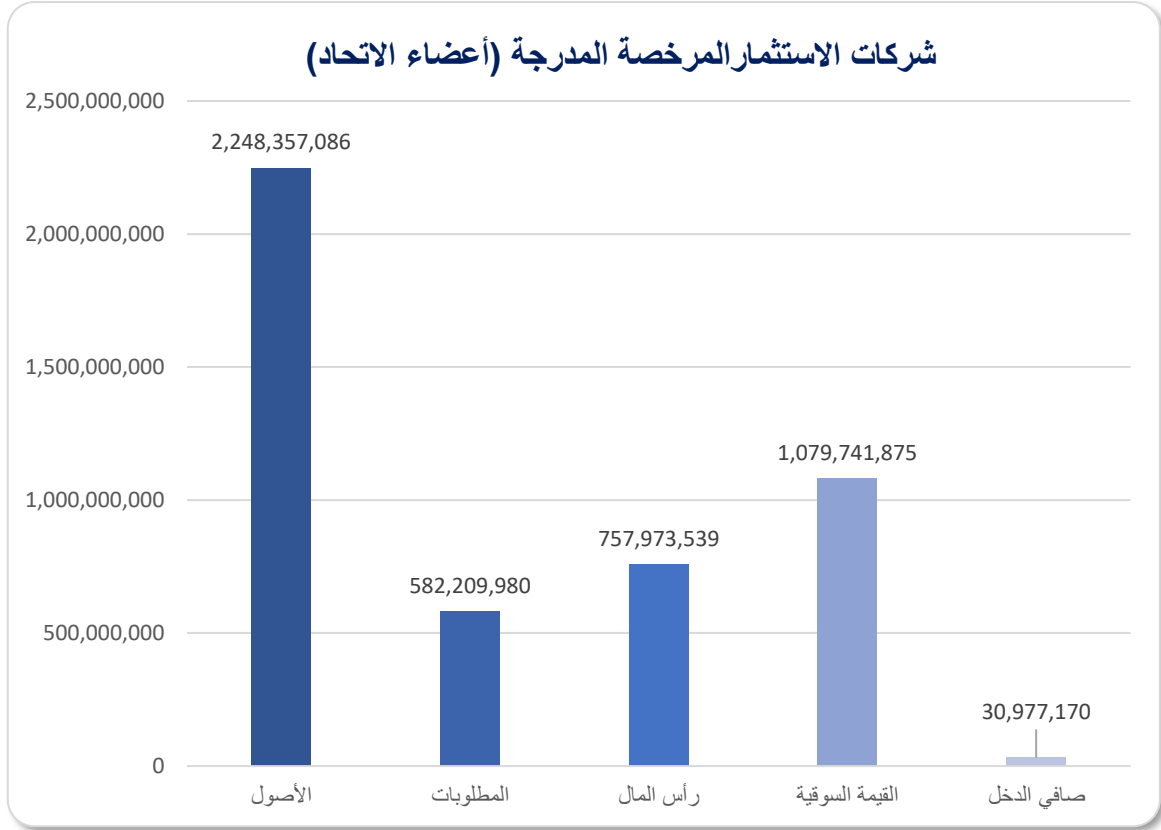
مايو 2024	
شركات الاستثمار المدرجة في بورصة الكويت (قطاع الخدمات المالية كما هو مسجل في البورصة)	
44	عدد شركات الاستثمار المدرجة (قطاع الخدمات المالية كما هو مسجل في البورصة)
21	عدد شركات الاستثمار المدرجة المرخصة من هيئة أسواق المال
15	عدد الشركات الأعضاء في اتحاد شركات الاستثمار من شركات الاستثمار المرخصة المدرجة
15	عدد شركات الاستثمار المدرجة المتوافقة مع الشريعة الإسلامية
7	عدد الشركات الأعضاء في الاتحاد والمتوافقة مع الشريعة الإسلامية من شركات الاستثمار المرخصة المدرجة
2.63	رؤوس أموال شركات الاستثمار المدرجة (مليار د.ك.)- الربع الأول 2024
1.03	رؤوس أموال شركات الاستثمار المرخصة من هيئة أسواق المال (مليار د.ك.)- الربع الأول 2024
0.75	رؤوس أموال شركات الاستثمار الأعضاء في اتحاد شركات (مليار د.ك.)- الربع الأول 2024
21.71	إجمالي أصول شركات الاستثمار المدرجة (مليار د.ك.)- الربع الأول 2024
2.87	إجمالي أصول شركات الاستثمار المرخصة (مليار د.ك.)- الربع الأول 2024
2.24	إجمالي أصول شركات الاستثمار أعضاء الاتحاد (مليار د.ك.)- الربع الأول 2024
15.11	إجمالي المطلوبات لشركات الاستثمار المدرجة (مليار د.ك.)- الربع الأول 2024
0.82	إجمالي المطلوبات لشركات الاستثمار المرخصة (مليار د.ك.)- الربع الأول 2024
0.58	إجمالي المطلوبات لشركات الاستثمار أعضاء الاتحاد (مليار د.ك.)- الربع الأول 2024
111.31	صافي الدخل لشركات الاستثمار المدرجة (مليون د.ك.)- الربع الأول 2024
44.49	صافي الدخل لشركات الاستثمار المرخصة (مليون د.ك.)- الربع الأول 2024
30.97	صافي الدخل لشركات الاستثمار أعضاء الاتحاد (مليون د.ك.)- الربع الأول 2024
3.60	القيمة السوقية لشركات الاستثمار المدرجة (مليار د.ك.)- الربع الأول 2024
1.30	القيمة السوقية لشركات الاستثمار المرخصة (مليار د.ك.)- الربع الأول 2024
1.07	القيمة السوقية لشركات الاستثمار أعضاء الاتحاد (مليار د.ك.)- الربع الأول 2024
12.1	مكرر الربحية (P/E) لشركات الاستثمار المدرجة

شركات الاستثمار المدرجة (د.ك)



شركات الاستثمار المرخصة المدرجة





ثالثاً: إجمالي أصول أنظمة الاستثمار الجماعي القائمة حسب طبيعة النشاط (تقليدي / إسلامي) - مارس 2024

مجموع		إسلامي		تقليدي		نوع نظام الاستثمار الجماعي
إجمالي الأصول	العدد	إجمالي الأصول	العدد	إجمالي الأصول	العدد	
1,001,873	37	174,146	15	827,727	22	أوراق مالية
111,808	3	90,874	2	20,934	1	عقاري
1,260,254	11	692,109	8	568,145	3	أسواق نقد
46,495	5	18,202	2	28,292	3	أدوات دين
4,661	1	0	0	4,661	1	ملكية خاصة
24,727	2	4,401	1	20,325	1	قابض
16,632	3	16,632	3	0	0	تعاقدي
59,592	1	59,592	1	0	0	REIT
2,526,041	63	1,055,957	32	1,470,084	31	مجموع

(جميع المبالغ بالألف دينار الكويتي)

رابعاً: القيمة السوقية للمحافظ الاستثمارية وفقاً لآلية الإدارة

Q1 2024	Q4 2023	Q1 2023	Q4 2022	Q3 2022	Q2 2022	آلية الإدارة
4,957,802,806	4,215,838,092	4,580,969,614	4,705,243,837	4,501,888,757	4,831,493,659	إدارة الشركة
4,570,512,669	4,569,876,327	4,492,066,883	4,436,667,688	4,659,112,963	4,990,550,983	إدارة العميل
5,314,635,201	4,871,191,870	4,948,362,421	4,807,851,351	4,734,918,239	4,783,133,072	للحفظ
14,842,950,677	13,656,906,289	14,021,398,918	13,949,762,876	13,895,919,959	14,605,177,714	مجموع

خامساً: أعداد المحافظ الاستثمارية وآلية إدارتها

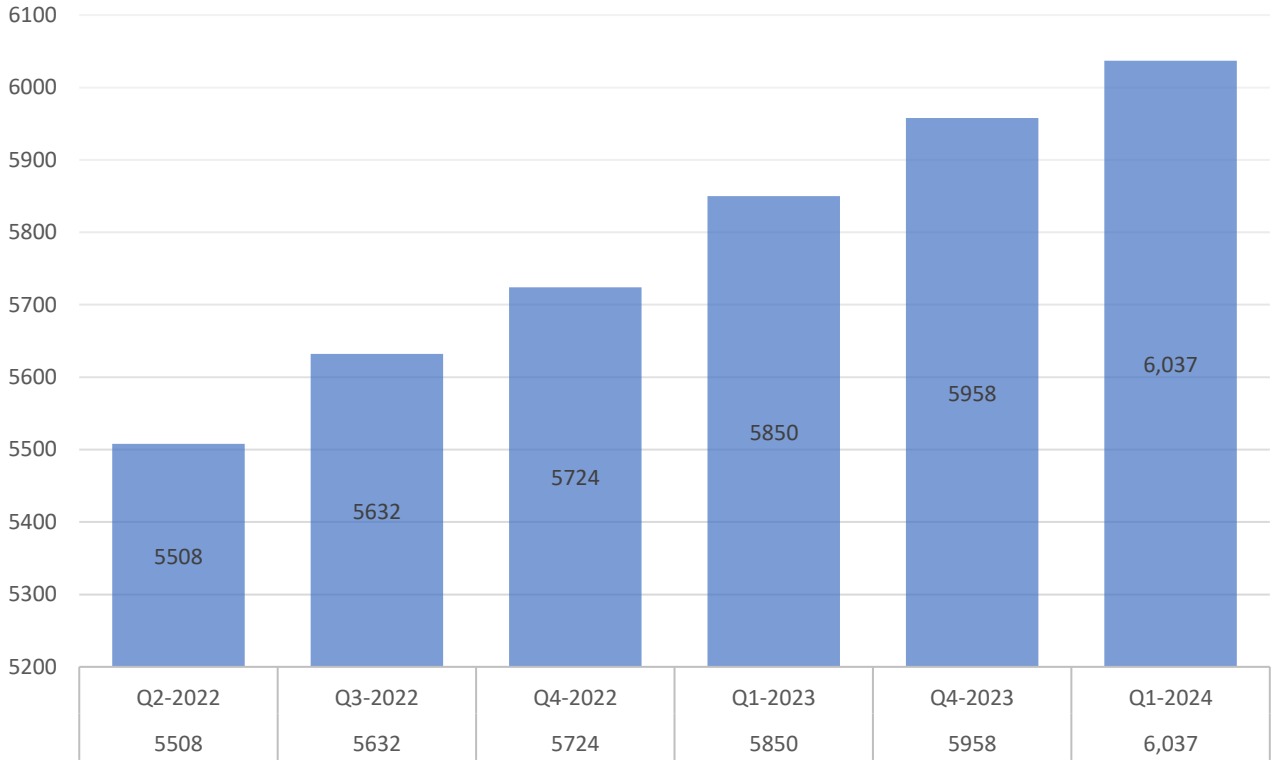
Q1 2024	Q4 2023	Q1 2023	Q4 2022	Q3 2022	Q2 2022	آلية الإدارة
1,550	1,520	1576	1583	1571	1527	إدارة الشركة
3,336	3,291	3087	3032	2996	2930	إدارة العميل
1,151	1,147	1187	1109	1065	1051	للحفظ
6,037	5,958	5850	5724	5632	5508	مجموع

42 شركة

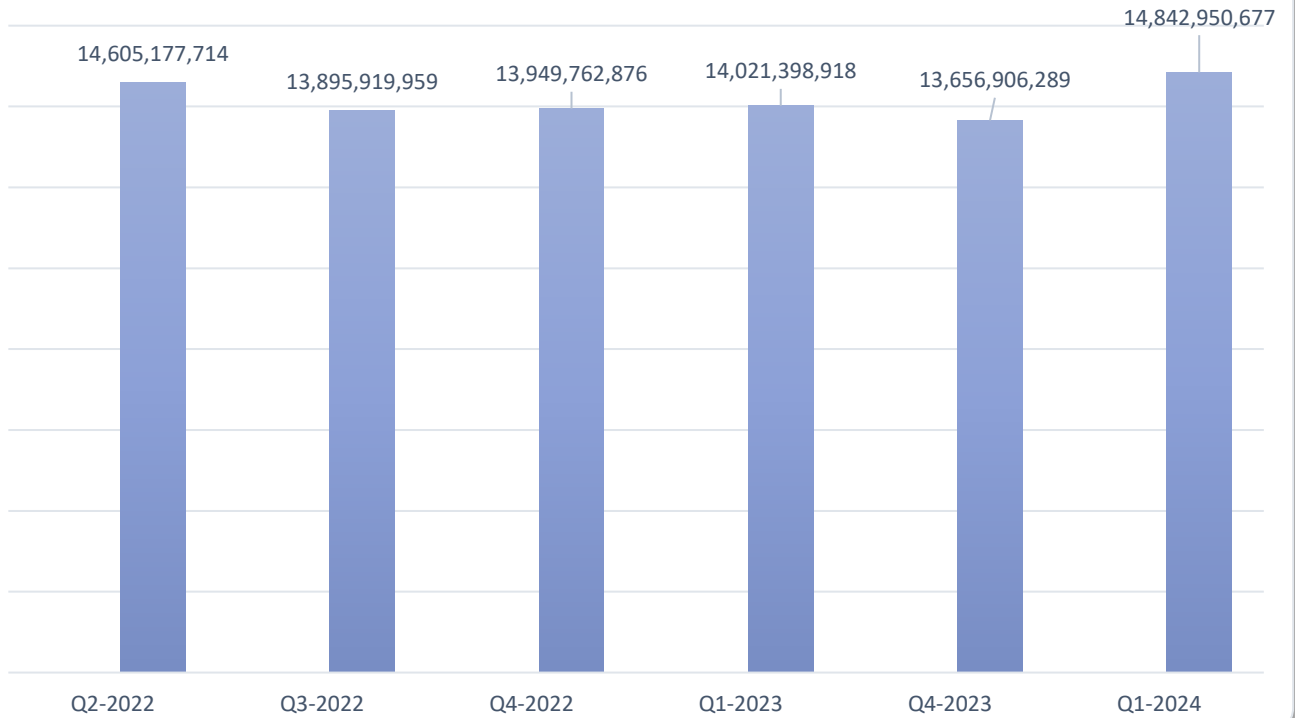
(من ضمنهم شركة واحدة موقوفة مؤقتة)

سادساً: عدد مدراء المحافظ الاستثمارية

عدد المحافظ الاستثمارية



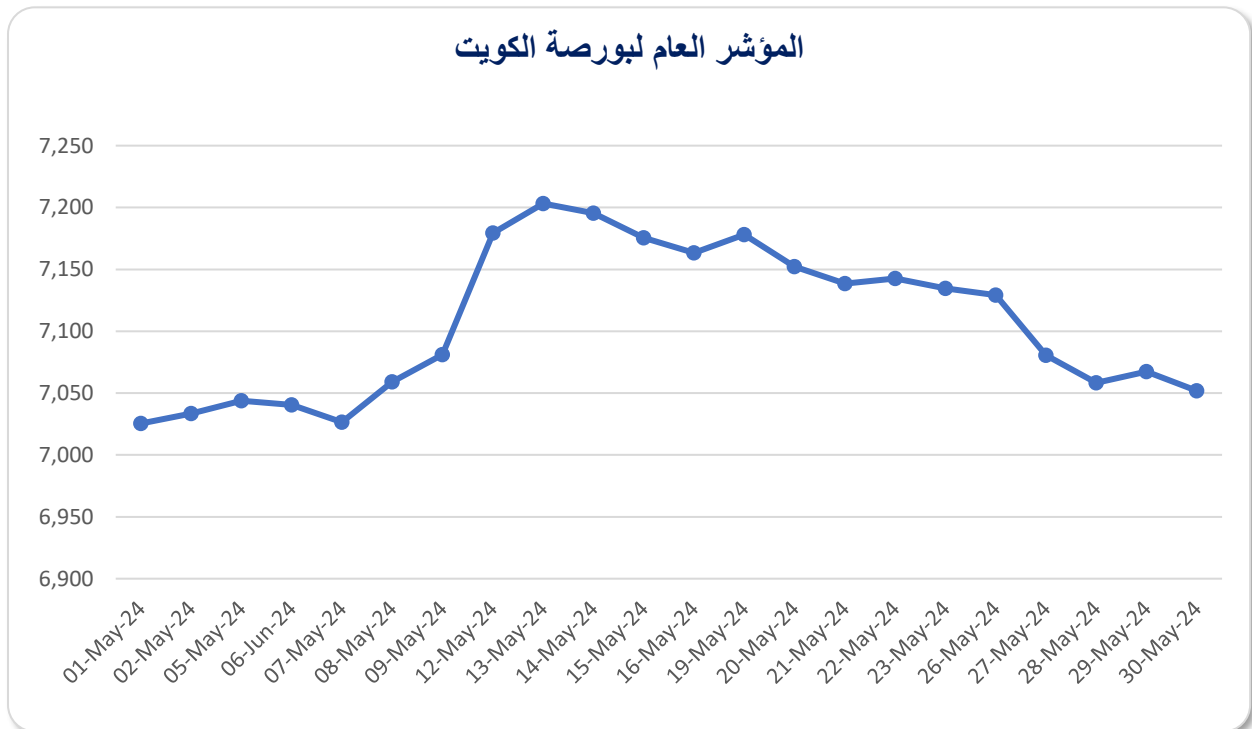
القيمة السوقية للمحافظ الاستثمارية (د.ك.)



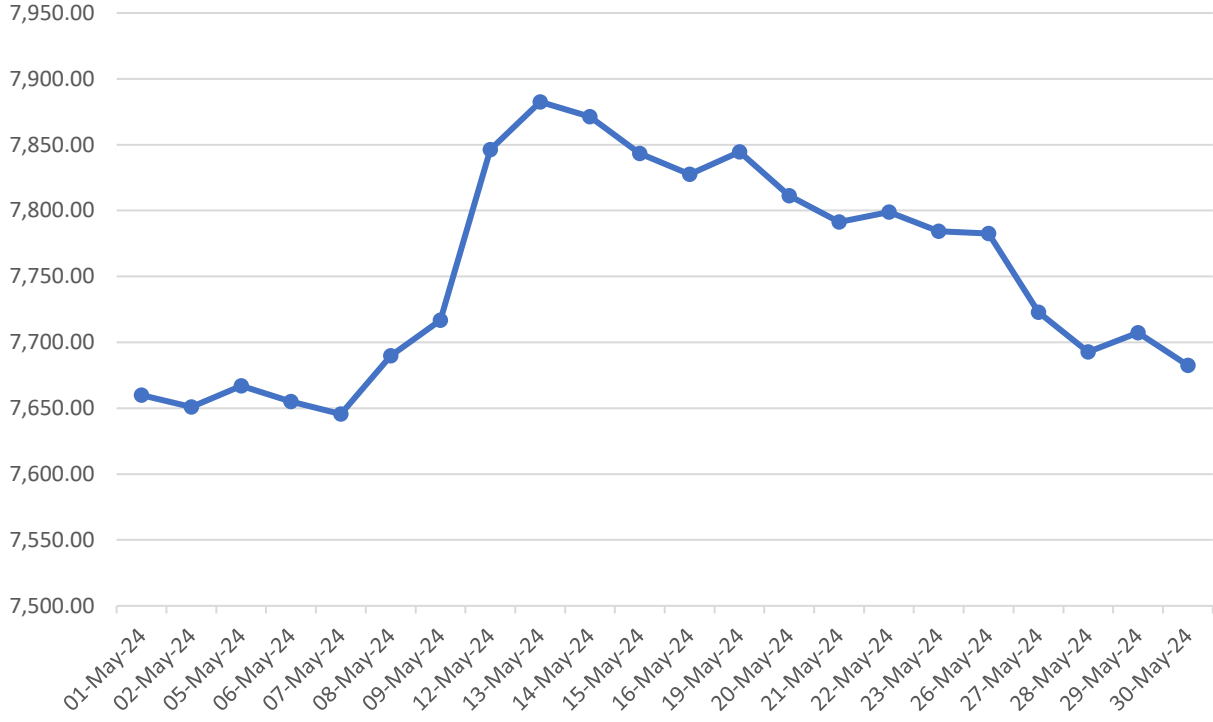
سابعاً : أداء قطاع الاستثمار في بورصة الكويت (قطاع الخدمات المالية كما هو مسجل في البورصة) خلال شهر مايو 2024:

- أغلق المؤشر العام لبورصة الكويت في نهاية شهر مايو عند 7,051.92 نقطة، مرتفعاً عن إغلاق شهر أبريل بنسبة 0.01%.
- أغلق مؤشر السوق الأول لبورصة الكويت في نهاية شهر مايو عند 7,682.60 نقطة، منخفضاً عن إغلاق شهر أبريل بنسبة 0.12%.
- أغلق مؤشر السوق الرئيسي في نهاية شهر مايو عند 5,957.65 نقطة، مرتفعاً عن إغلاق شهر أبريل بنسبة 0.64%.
- شهد إغلاق مؤشر الخدمات المالية في نهاية شهر مايو ارتفاعاً عن إغلاق شهر أبريل بنسبة 2.02% ليغلق على 1,360.31 نقطة.
- بلغت قيمة التداول لقطاع الخدمات المالية 288.5 مليون دينار كويتي خلال شهر مايو، لتشكل 22.44% من إجمالي قيمة التداول الكلي في بورصة الكويت التي وصلت إلى 1,286 مليون دك.

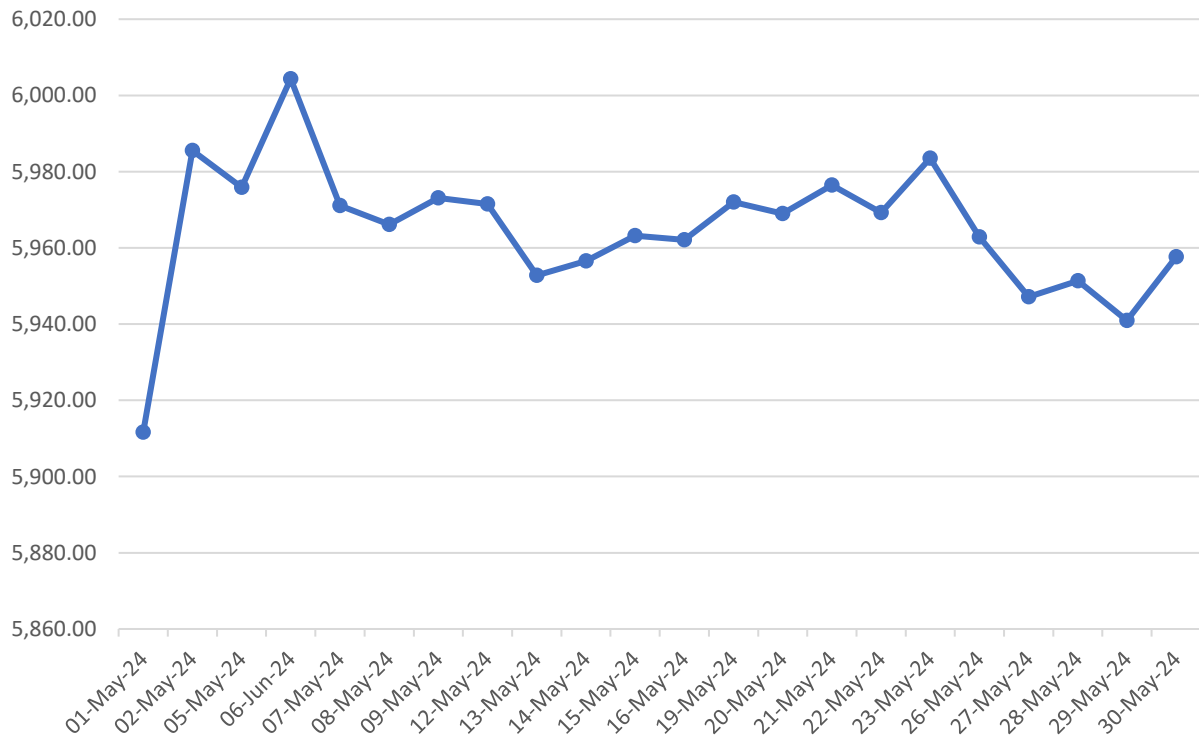
مايو 2024	
7,051.92	إغلاق المؤشر العام لبورصة الكويت
7,682.60	إغلاق مؤشر السوق الأول لبورصة الكويت
5,957.65	إغلاق مؤشر السوق الرئيسي لبورصة الكويت
1,360.31	إغلاق مؤشر قطاع الخدمات المالية
0.01%	التغير الشهري للمؤشر العام لبورصة الكويت
0.12%	التغير الشهري لمؤشر السوق الأول لبورصة الكويت
0.64%	التغير الشهري لمؤشر السوق الرئيسي لبورصة الكويت
2.02%	التغير الشهري لمؤشر قطاع الخدمات المالية



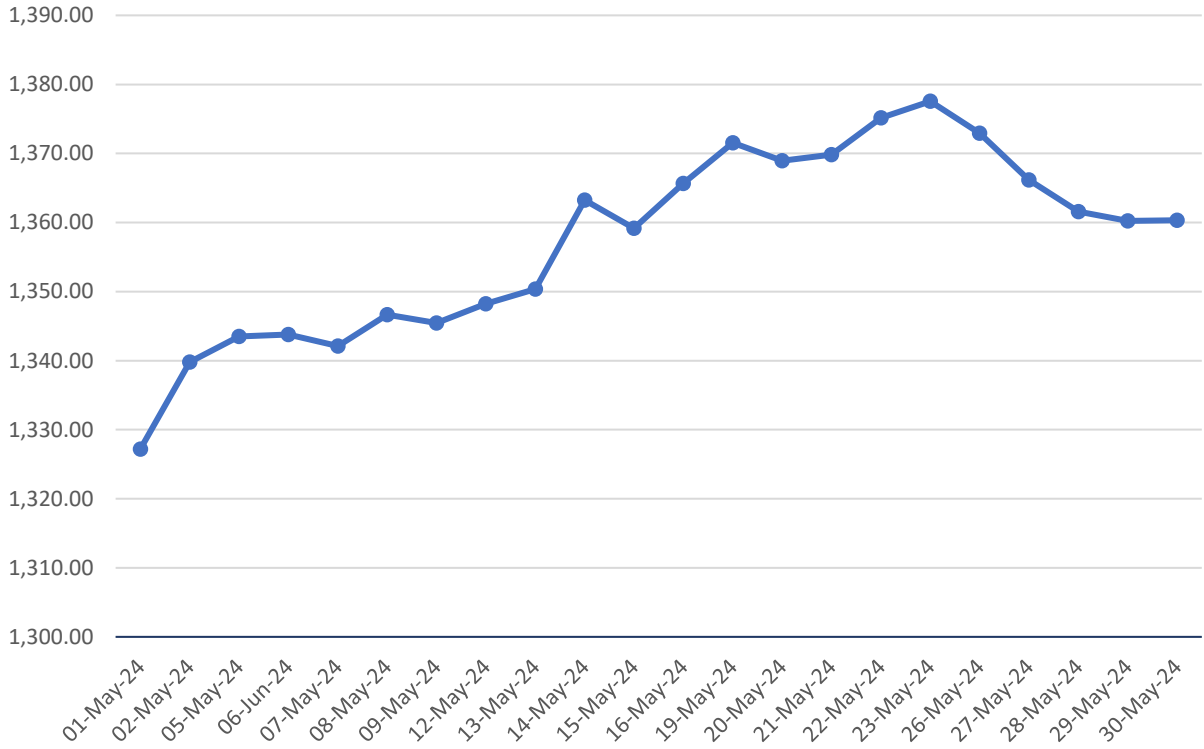
مؤشر السوق الأول لبورصة الكويت



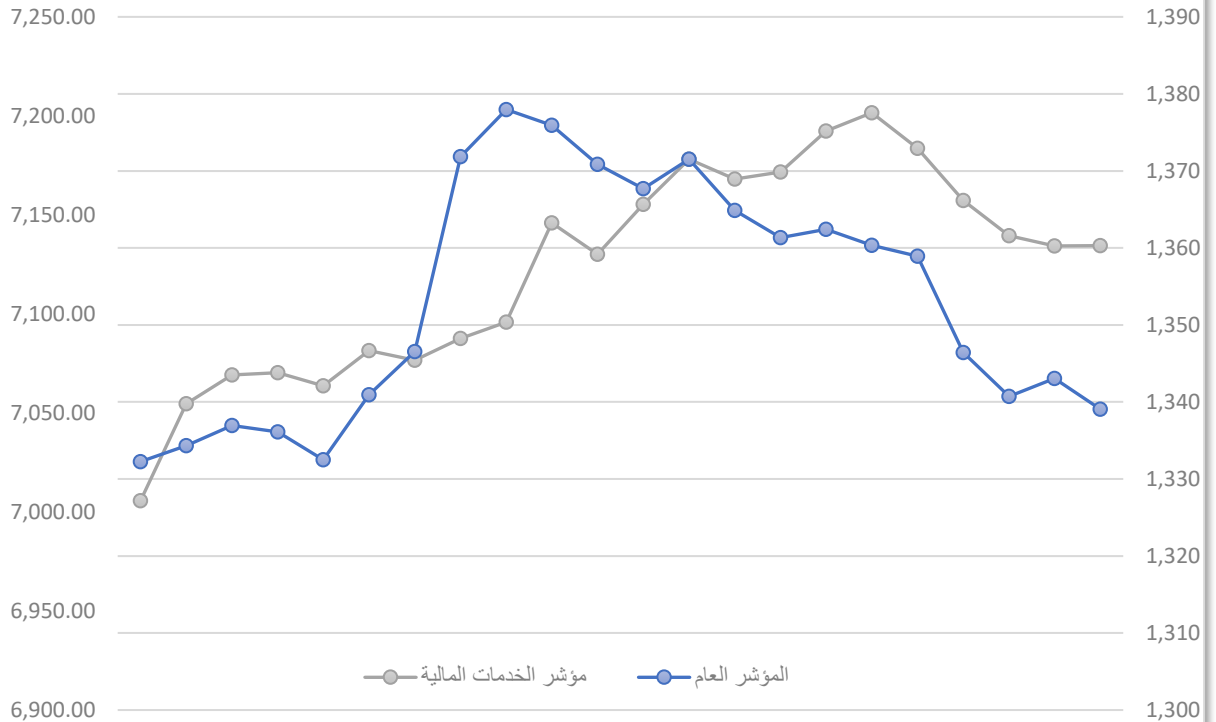
مؤشر السوق الرئيسي لبورصة الكويت



مؤشر قطاع الخدمات المالية



مقارنة بين المؤشر العام ومؤشر الخدمات المالية



القيمة المتداولة الشهرية

