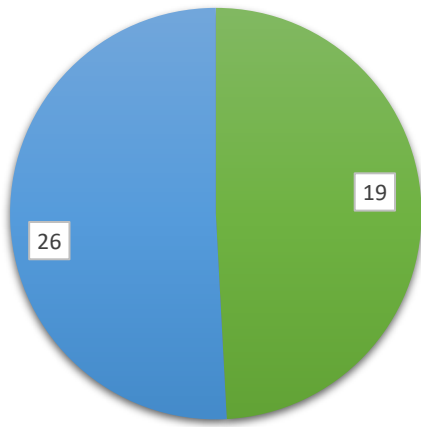


أولاً: الإحصائية الشهرية لشركات الاستثمار المرخصة من هيئة أسواق المال:

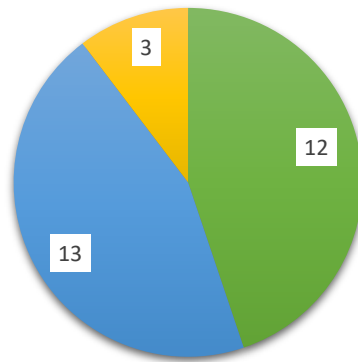
- بلغ إجمالي عدد شركات الاستثمار والخدمات التمويلية المرخصة من هيئة أسواق المال 45 شركة في نهاية شهر ديسمبر 2023، منها شركات متوافقة مع أحكام الشريعة الإسلامية يصل عددها إلى 19 شركة تمثل ما نسبته 42% من مجموع شركات الاستثمار المرخصة.
- يبلغ عدد أعضاء اتحاد شركات الاستثمار 28 شركة مرخصة من هيئة أسواق المال، يتمثلون في 13 شركة تقليدية و 12 متوافقة مع أحكام الشريعة الإسلامية و 3 شركات وساطة مالية.
- بلغ حجم الأصول المدارة من قبل شركات الاستثمار المرخصة من هيئة أسواق المال 25 مليار د.ك. كما في نهاية شهر فبراير 2023.

ديسمبر 2023

45*	إجمالي عدد شركات الاستثمار المرخصة من هيئة أسواق المال (*منها شركات متوافقة مع أحكام الشريعة الإسلامية عددها 19 شركة)
28	إجمالي عدد أعضاء الاتحاد- شركات الاستثمار والوساطة
12	عدد أعضاء الاتحاد من شركات الاستثمار المتوافقة مع الشريعة الإسلامية
13	عدد أعضاء الاتحاد من شركات الاستثمار التقليدية
3	عدد أعضاء الاتحاد من شركات الوساطة

شركات الاستثمار والخدمات التمويلية
المرخصة

■ إسلامية ■ تقليدية

أعضاء الاتحاد
شركات الاستثمار والوساطة

■ إسلامية ■ تقليدية ■ وساطة

ثانياً: الإحصائية الشهرية لشركات الاستثمار (قطاع الخدمات المالية كما هو مسجل في البورصة) المدرجة في بورصة الكويت للأوراق المالية:

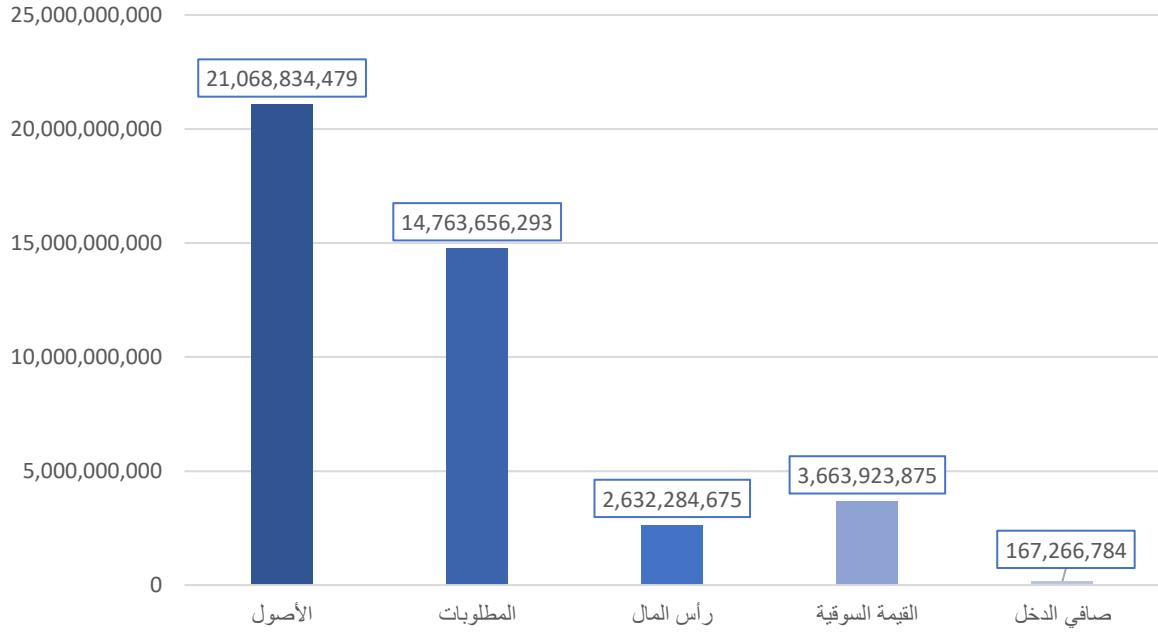
- بلغ عدد شركات الاستثمار المدرجة في بورصة الكويت (قطاع الخدمات المالية كما هو مسجل في البورصة) 44 شركة في نهاية شهر ديسمبر 2023، منها 22 شركة مرخصة من هيئة أسواق المال ومن ضمنها 16 شركة عضو في اتحاد شركات الاستثمار، يمثل أعضاء الاتحاد ما نسبته 73% تقريباً من إجمالي شركات الاستثمار المرخصة المدرجة في البورصة.
- بلغ عدد شركات الاستثمار المدرجة في بورصة الكويت (قطاع الخدمات المالية كما هو مسجل في البورصة) والمتوافقة مع أحكام الشريعة الإسلامية 15 شركة، منها 7 شركات أعضاء في اتحاد شركات الاستثمار، أي ما نسبته 47% من إجمالي شركات الاستثمار المدرجة في البورصة والمتوافقة مع أحكام الشريعة الإسلامية.
- بلغت رؤوس أموال شركات الاستثمار المدرجة (قطاع الخدمات المالية كما هو مسجل في البورصة) ما يقارب 2.63 مليار دينار كويتي، منها 1.02 مليار دينار رؤوس أموال شركات الاستثمار المرخصة من هيئة أسواق المال. تمثل رؤوس أموال شركات الاستثمار الأعضاء في اتحاد شركات الاستثمار 0.79 مليار أي ما نسبته 30% من مجموع رؤوس الأموال لشركات الاستثمار المدرجة أو 77% من مجموع رؤوس أموال شركات الاستثمار المرخصة المدرجة، وذلك حسب التقارير المالية للشركات المدرجة في نهاية الربع الثالث من 2023.
- بلغ إجمالي أصول شركات الاستثمار المدرجة (قطاع الخدمات المالية كما هو مسجل في البورصة) ما يعادل 21.06 مليار دينار كويتي، منها 2.73 مليار دينار حصة شركات الاستثمار المرخصة من هيئة أسواق المال. تمثل أصول شركات الاستثمار الأعضاء في اتحاد شركات الاستثمار 2.19 مليار دينار أي ما نسبته 10.4% من إجمالي أصول شركات الاستثمار المدرجة أو 80% من إجمالي أصول شركات الاستثمار المرخصة المدرجة، وذلك حسب التقارير المالية للشركات المدرجة في نهاية الربع الثالث من 2023.
- بلغ إجمالي مطلوبات شركات الاستثمار المدرجة (قطاع الخدمات المالية كما هو مسجل في البورصة) 14.73 مليار دينار كويتي، منها 0.80 مليار دينار مطلوبات شركات الاستثمار المرخصة من هيئة أسواق المال. تمثل مطلوبات شركات الاستثمار الأعضاء في اتحاد شركات الاستثمار حوالي 0.57 مليار دينار كويتي أي ما نسبته 4% من إجمالي مطلوبات شركات الاستثمار المدرجة أو 71% من إجمالي مطلوبات شركات الاستثمار المرخصة المدرجة، وذلك حسب التقارير المالية للشركات المدرجة في نهاية الربع الثالث من 2023.
- بلغ إجمالي صافي الدخل لشركات الاستثمار المدرجة (قطاع الخدمات المالية كما هو مسجل في البورصة) 167.26 مليون دينار كويتي، منها حوالي 48.90 مليون دينار كويتي صافي دخل شركات الاستثمار المرخصة من هيئة أسواق المال للشركات. يمثل صافي دخل شركات الاستثمار الأعضاء في اتحاد شركات الاستثمار حوالي 62.70 مليون دينار كويتي أي ما نسبته 37% من إجمالي صافي الدخل لشركات الاستثمار المدرجة أو 128% من إجمالي صافي الدخل لشركات الاستثمار المرخصة المدرجة، وذلك حسب التقارير المالية للشركات المدرجة في نهاية الربع الثالث من 2023.

ديسمبر 2023

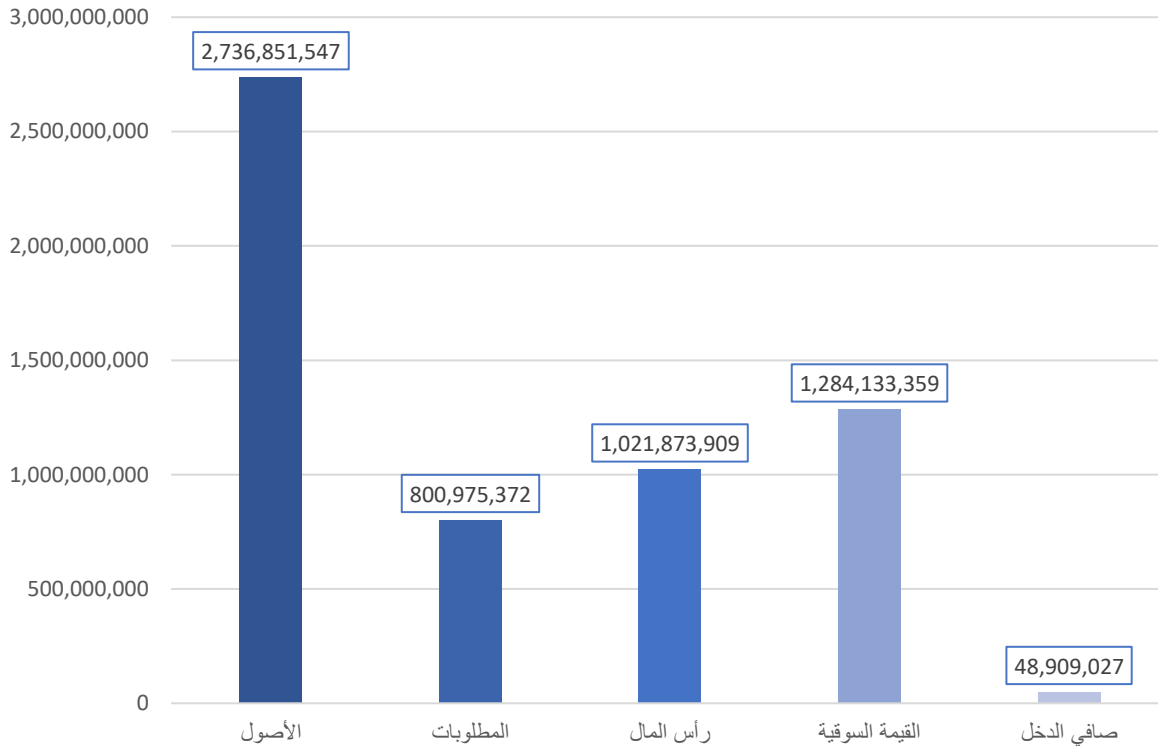
شركات الاستثمار المدرجة في بورصة الكويت (قطاع الخدمات المالية كما هو مسجل في البورصة)

44	عدد شركات الاستثمار المدرجة (قطاع الخدمات المالية كما هو مسجل في البورصة)
22	عدد شركات الاستثمار المدرجة المرخصة من هيئة أسواق المال
16	عدد الشركات الأعضاء في اتحاد شركات الاستثمار من شركات الاستثمار المرخصة المدرجة
15	عدد شركات الاستثمار المدرجة المتوافقة مع الشريعة الإسلامية
7	عدد الشركات الأعضاء في الاتحاد والمتوافقة مع الشريعة الإسلامية من شركات الاستثمار المرخصة المدرجة
2.63	رؤوس أموال شركات الاستثمار المدرجة (مليار د.ك.)- الربع الثالث 2023
1.02	رؤوس أموال شركات الاستثمار المرخصة من هيئة أسواق المال (مليار د.ك.)- الربع الثالث 2023
0.79	رؤوس أموال شركات الاستثمار الأعضاء في اتحاد شركات (مليار د.ك.)- الربع الثالث 2023
21.06	إجمالي أصول شركات الاستثمار المدرجة (مليار د.ك.)- الربع الثالث 2023
2.73	إجمالي أصول شركات الاستثمار المرخصة (مليار د.ك.)- الربع الثالث 2023
2.19	إجمالي أصول شركات الاستثمار أعضاء الاتحاد (مليار د.ك.)- الربع الثالث 2023
14.73	إجمالي المطلوبات لشركات الاستثمار المدرجة (مليار د.ك.)- الربع الثالث 2023
0.80	إجمالي المطلوبات لشركات الاستثمار المرخصة (مليار د.ك.)- الربع الثالث 2023
0.57	إجمالي المطلوبات لشركات الاستثمار أعضاء الاتحاد (مليار د.ك.)- الربع الثالث 2023
167.26	صافي الدخل لشركات الاستثمار المدرجة (مليون د.ك.)- الربع الثالث 2023
48.90	صافي الدخل لشركات الاستثمار المرخصة (مليون د.ك.)- الربع الثالث 2023
62.70	صافي الدخل لشركات الاستثمار أعضاء الاتحاد (مليون د.ك.)- الربع الثالث 2023
3.66	القيمة السوقية لشركات الاستثمار المدرجة (مليار د.ك.)- الربع الثالث 2023
1.28	القيمة السوقية لشركات الاستثمار المرخصة (مليار د.ك.)- الربع الثالث 2023
1.09	القيمة السوقية لشركات الاستثمار أعضاء الاتحاد (مليار د.ك.)- الربع الثالث 2023
14.9	مكرر الربحية (P/E) لشركات الاستثمار المدرجة

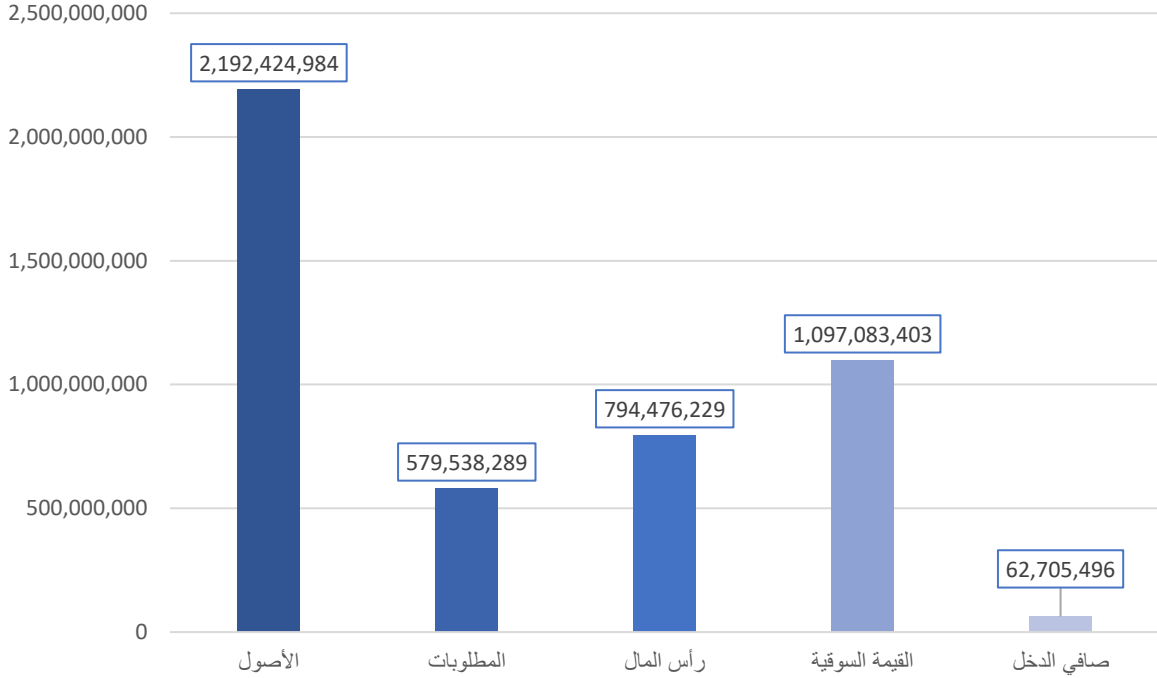
شركات الاستثمار المدرجة (د.ك)



شركات الاستثمار المرخصة المدرجة (د.ك)



شركات الاستثمار المرخصة المدرجة (د.ك)
- أعضاء الاتحاد -



ثالثاً: إجمالي أصول أنظمة الاستثمار الجماعي القائمة حسب طبيعة النشاط (تقليدي / إسلامي) - سبتمبر 2023

مجموع		إسلامي		تقليدي		نوع نظام الاستثمار الجماعي
إجمالي الأصول	العدد	إجمالي الأصول	العدد	إجمالي الأصول	العدد	
979,061	37	170,374	15	808,687	22	أوراق مالية
140,343	4	118,595	3	21,748	1	عقاري
1,057,204	9	559,555	6	497,649	3	أسواق نقد
47,376	5	20,422	2	26,954	3	أدوات دين
4,712	1	0	0	4,712	1	ملكية خاصة
23,862	2	5,193	1	18,669	1	قابض
13,580	3	13,580	3	0	0	تعاقدي
59,475	1	59,475	1	0	0	REIT
2,325,613	62	963,822	31	1,375,334	31	مجموع

(جميع المبالغ بالألف دينار الكويتي)

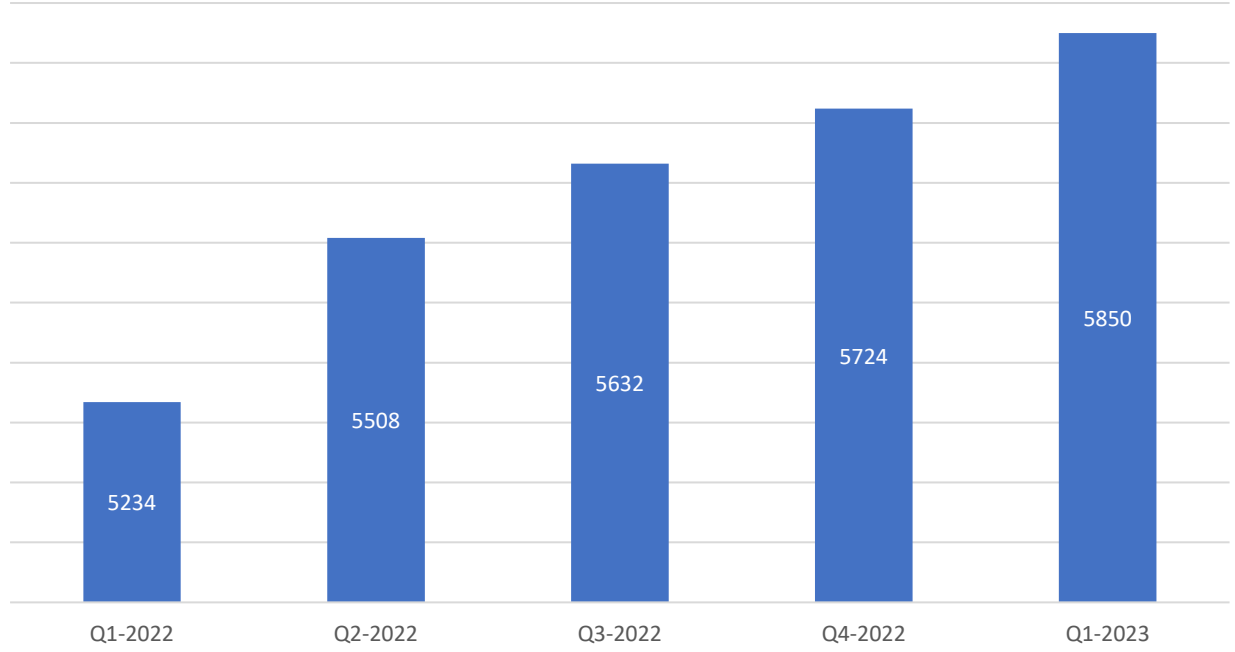
رابعاً: القيمة السوقية للمحافظ الاستثمارية وفقاً لآلية الإدارة

Q1 2023	Q4 2022	Q3 2022	Q2 2022	Q1 2022	آلية الإدارة
4,580,969,614	4,705,243,837	4,501,888,757	4,831,493,659	5,077,562,502	إدارة الشركة
4,492,066,883	4,436,667,688	4,659,112,963	4,990,550,983	5,445,755,202	إدارة العميل
4,948,362,421	4,807,851,351	4,734,918,239	4,783,133,072	5,280,282,371	للحفظ
14,021,398,918	13,949,762,876	13,895,919,959	14,605,177,714	15,803,600,075	مجموع

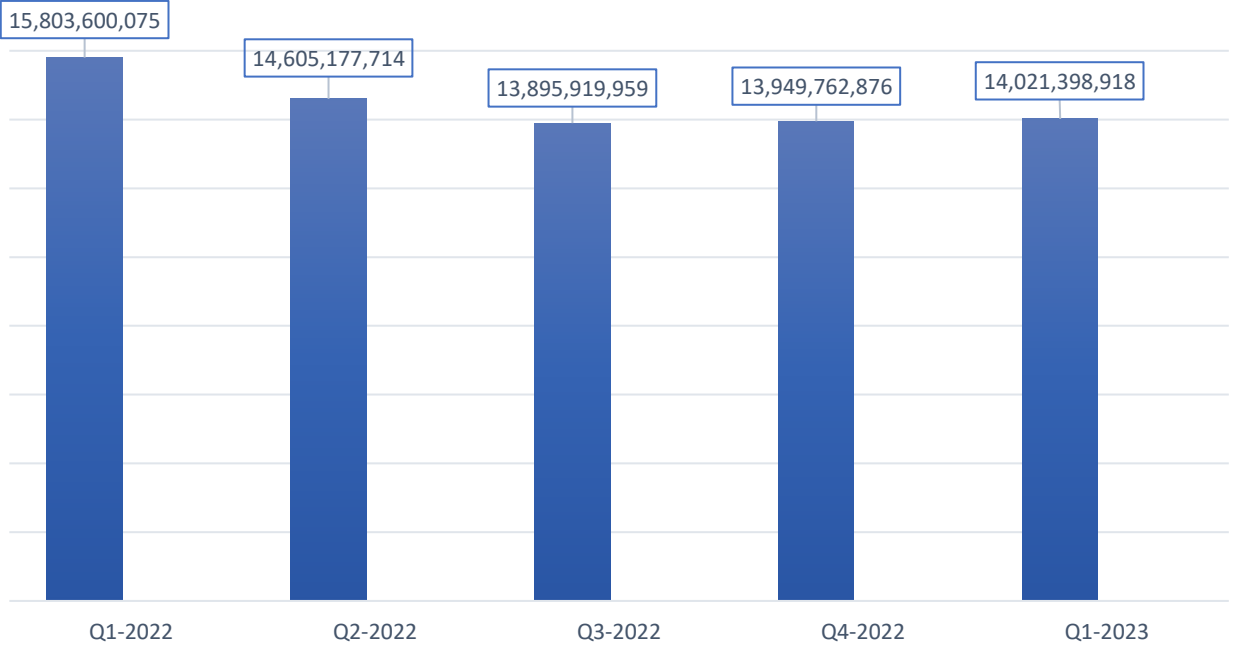
خامساً: أعداد المحافظ الاستثمارية وآلية إدارتها

Q1 2023	Q4 2022	Q3 2022	Q2 2022	Q1 2022	آلية الإدارة
1576	1583	1571	1527	1460	إدارة الشركة
3087	3032	2996	2930	2791	إدارة العميل
1187	1109	1065	1051	983	للحفظ
5850	5724	5632	5508	5234	مجموع

عدد المحافظ الاستثمارية



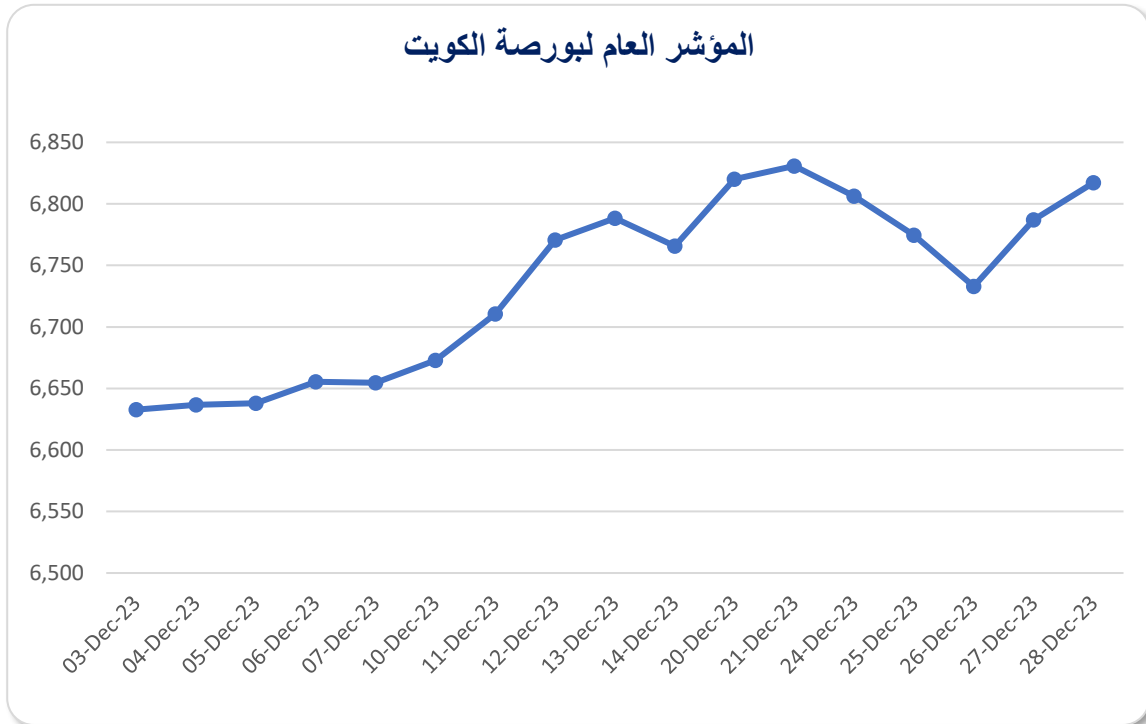
القيمة السوقية للمحافظ الاستثمارية (د.ك.م.)



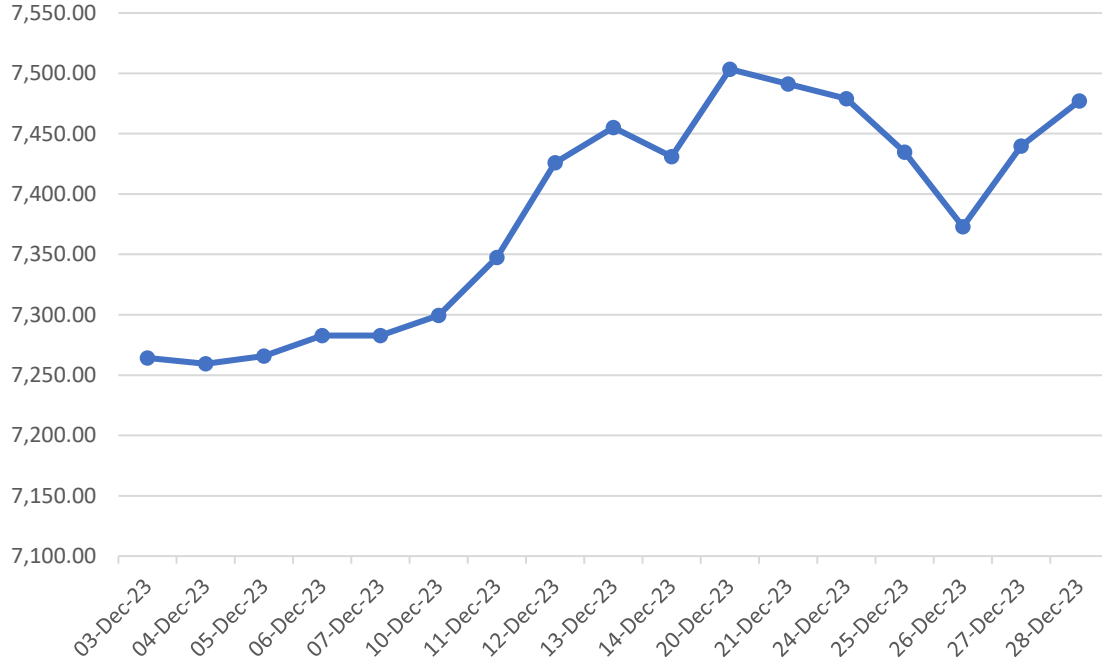
سادساً: أداء قطاع الاستثمار في بورصة الكويت (قطاع الخدمات المالية كما هو مسجل في البورصة) خلال شهر ديسمبر 2023:

- أغلق المؤشر العام لبورصة الكويت في نهاية شهر ديسمبر 2023 عند 6,817.29 نقطة، مرتفعاً عن إغلاق شهر نوفمبر بنسبة 2.46%.
- أغلق مؤشر السوق الأول لبورصة الكويت في نهاية شهر ديسمبر 2023 عند 7,477.04 نقطة، مرتفعاً عن إغلاق شهر نوفمبر بنسبة 2.54%.
- أغلق مؤشر السوق الرئيسي في نهاية شهر ديسمبر 2023 عند 5,569.71 نقطة، مرتفعاً عن إغلاق شهر نوفمبر بنسبة 2.13%.
- شهد إغلاق مؤشر الخدمات المالية في نهاية شهر ديسمبر 2023 ارتفاعاً عن إغلاق شهر نوفمبر بنسبة 0.78% ليغلق على 1,212.22 نقطة.
- بلغت قيمة التداول لقطاع الخدمات المالية 271.9 مليون دينار كويتي خلال شهر ديسمبر، لتشكل 30.8% من إجمالي قيمة التداول الكلي في بورصة الكويت التي وصلت إلى 883.1 مليون د.ك.

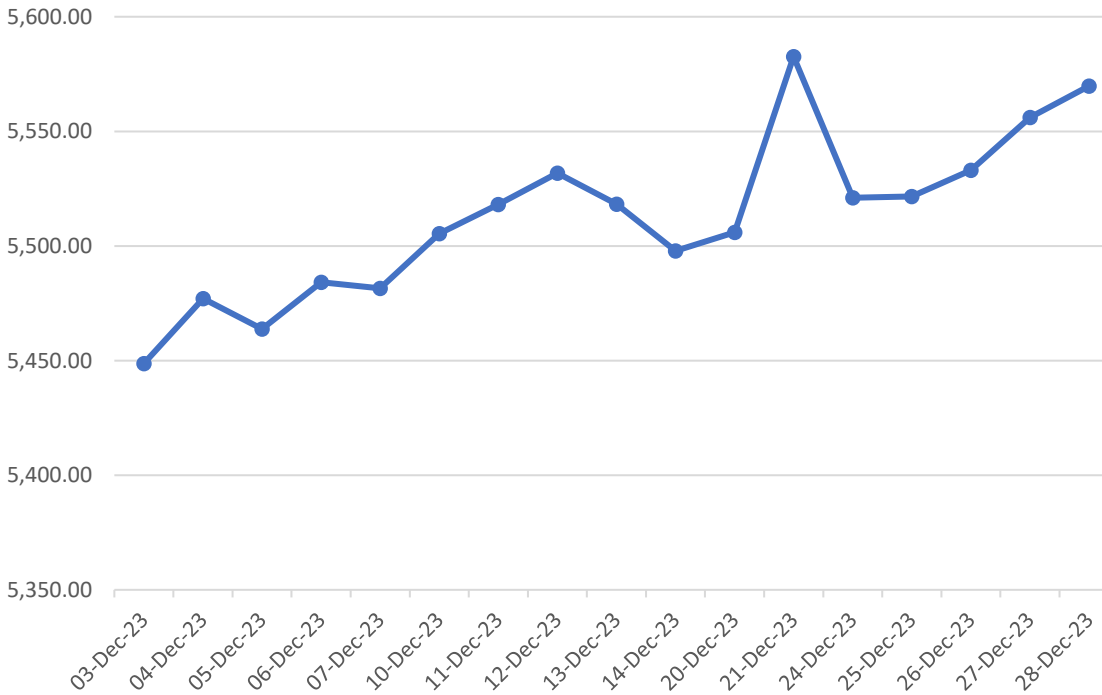
ديسمبر 2023	
6,817.29	إغلاق المؤشر العام لبورصة الكويت
7,477.04	إغلاق مؤشر السوق الأول لبورصة الكويت
5,569.71	إغلاق مؤشر السوق الرئيسي لبورصة الكويت
1,212.22	إغلاق مؤشر قطاع الخدمات المالية
2.46%	التغير الشهري للمؤشر العام لبورصة الكويت
2.54%	التغير الشهري لمؤشر السوق الأول لبورصة الكويت
2.13%	التغير الشهري لمؤشر السوق الرئيسي لبورصة الكويت
0.78%	التغير الشهري لمؤشر قطاع الخدمات المالية



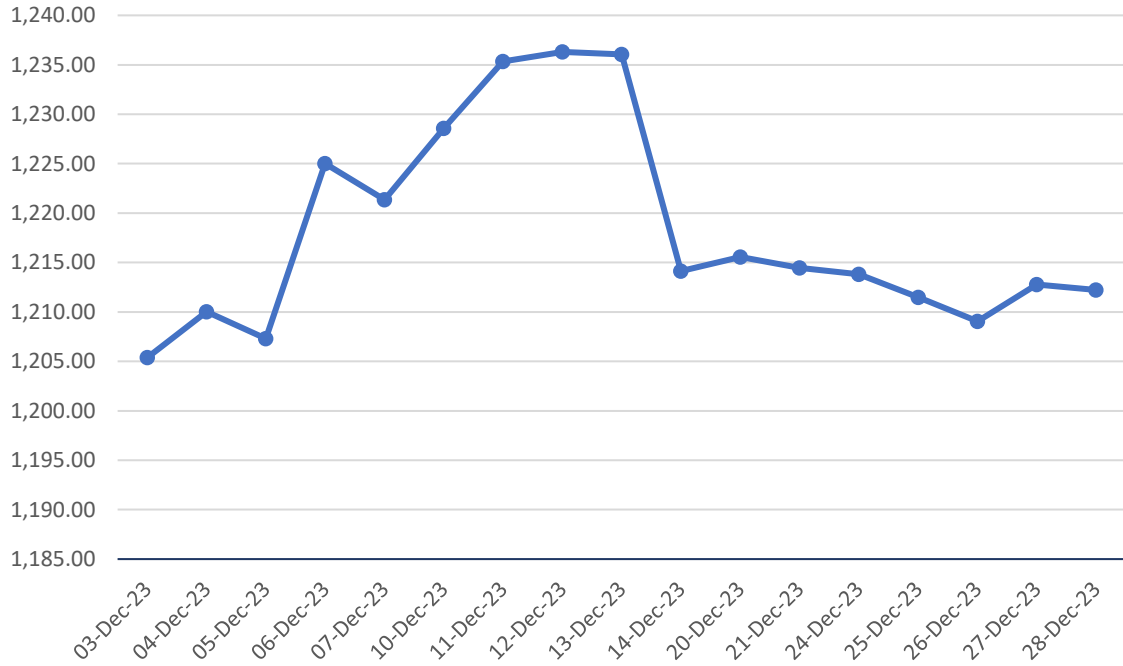
مؤشر السوق الأول لبورصة الكويت



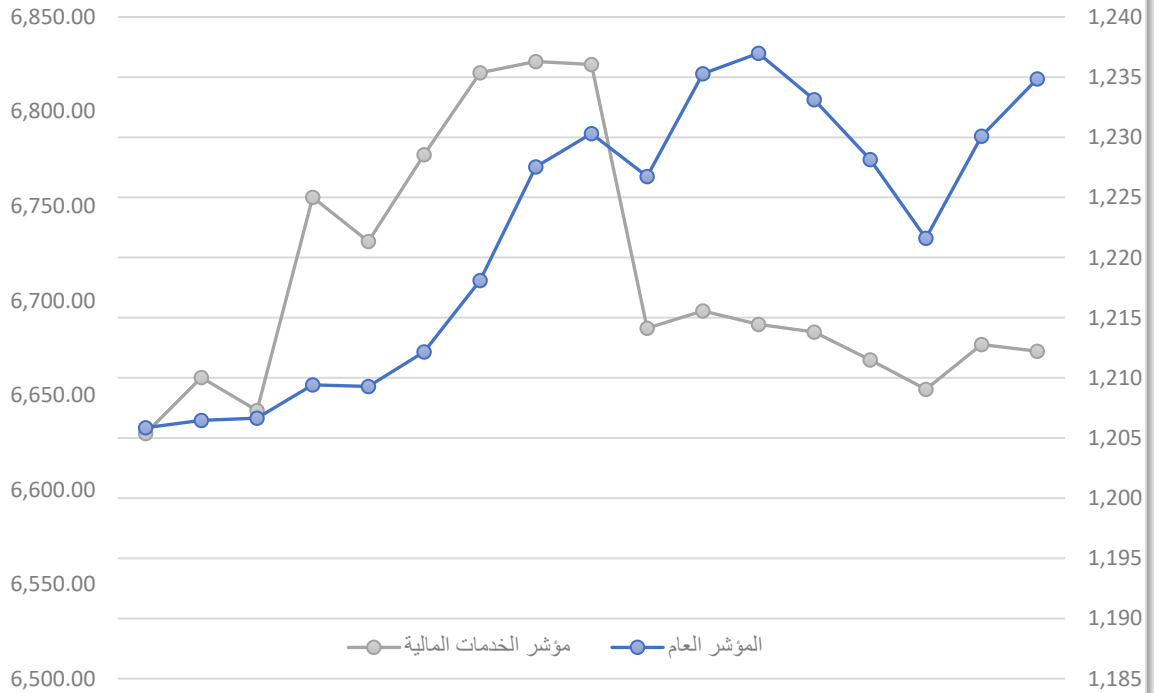
مؤشر السوق الرئيسي لبورصة الكويت



مؤشر قطاع الخدمات المالية



مقارنة بين المؤشر العام ومؤشر الخدمات المالية



القيمة المتداولة الشهرية

