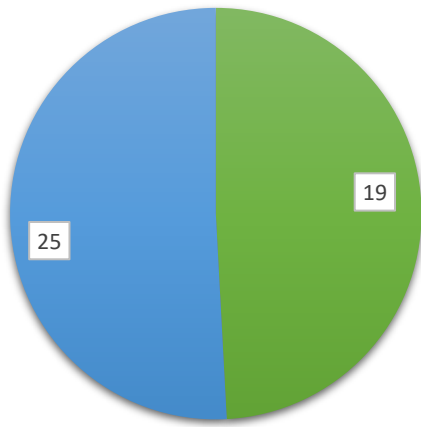


أولاً: الإحصائية الشهرية لشركات الاستثمار المرخصة من هيئة أسواق المال:

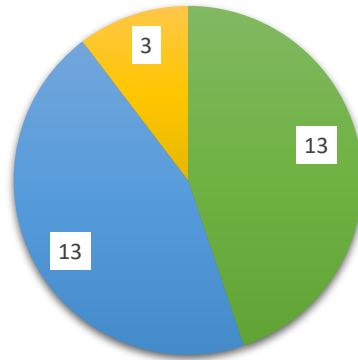
- بلغ إجمالي عدد شركات الاستثمار والخدمات التمويلية المرخصة من هيئة أسواق المال 44 شركة في نهاية شهر يوليو 2023، منها شركات متوافقة مع أحكام الشريعة الإسلامية يصل عددها إلى 19 شركة تمثل ما نسبته 43% من مجموع شركات الاستثمار المرخصة.
- يبلغ عدد أعضاء اتحاد شركات الاستثمار 29 شركة مرخصة من هيئة أسواق المال، يتمثلون في 13 شركة تقليدية و 13 متوافقة مع أحكام الشريعة الإسلامية و 3 شركات وساطة مالية.
- بلغ حجم الأصول المدارة من قبل شركات الاستثمار المرخصة من هيئة أسواق المال 25 مليار د.ك. كما في نهاية شهر فبراير 2023.

يوليو 2023

44*	إجمالي عدد شركات الاستثمار المرخصة من هيئة أسواق المال (منها شركات متوافقة مع أحكام الشريعة الإسلامية عددها 19 شركة)
29	إجمالي عدد أعضاء الاتحاد- شركات الاستثمار والوساطة
13	عدد أعضاء الاتحاد من شركات الاستثمار المتوافقة مع الشريعة الإسلامية
13	عدد أعضاء الاتحاد من شركات الاستثمار التقليدية
3	عدد أعضاء الاتحاد من شركات الوساطة

شركات الاستثمار والخدمات التمويلية
المرخصة

■ إسلامية ■ تقليدية

أعضاء الاتحاد
شركات الاستثمار والوساطة

■ إسلامية ■ تقليدية ■ وساطة

ثانياً: الإحصائية الشهرية لشركات الاستثمار (قطاع الخدمات المالية كما هو مسجل في البورصة) المدرجة في بورصة الكويت للأوراق المالية:

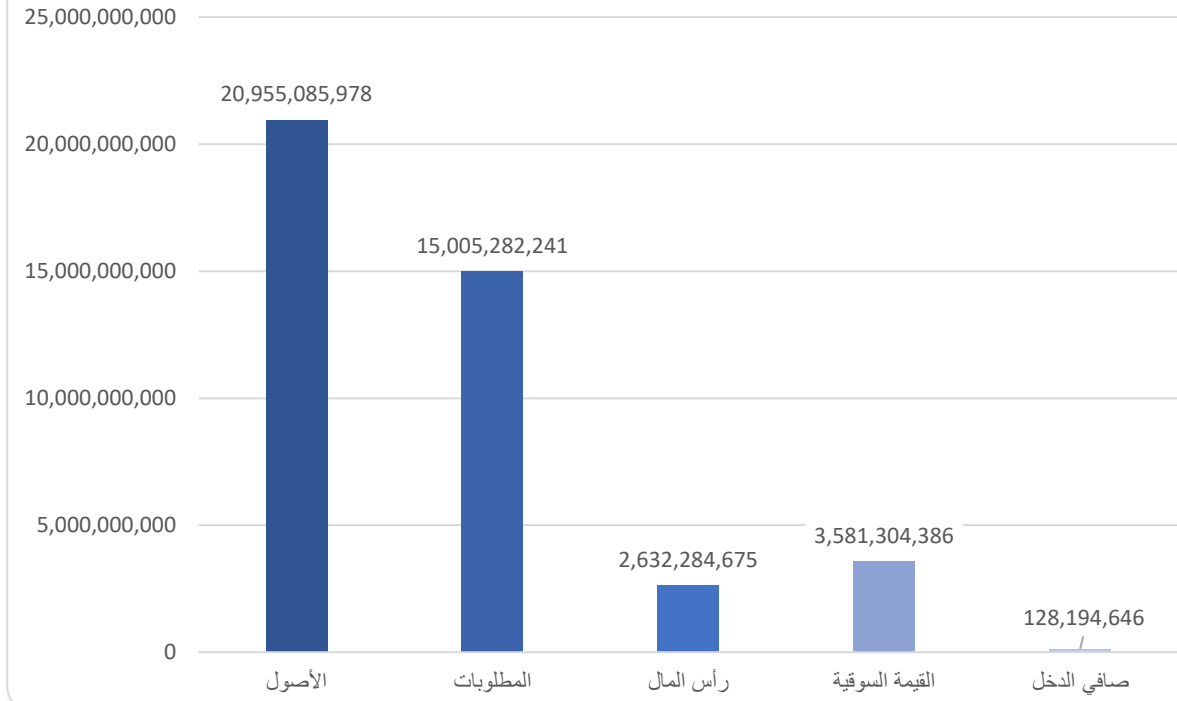
- بلغ عدد شركات الاستثمار المدرجة في بورصة الكويت (قطاع الخدمات المالية كما هو مسجل في البورصة) 44 شركة في نهاية شهر يوليو 2023، منها 22 شركة مرخصة من هيئة أسواق المال ومن ضمنها 16 شركة عضو في اتحاد شركات الاستثمار، يمثل أعضاء الاتحاد ما نسبته 73% تقريباً من إجمالي شركات الاستثمار المرخصة المدرجة في البورصة.
- بلغ عدد شركات الاستثمار المدرجة في بورصة الكويت (قطاع الخدمات المالية كما هو مسجل في البورصة) والمتوافقة مع أحكام الشريعة الإسلامية 15 شركة، منها 7 شركات أعضاء في اتحاد شركات الاستثمار، أي ما نسبته 47% من إجمالي شركات الاستثمار المدرجة في البورصة والمتوافقة مع أحكام الشريعة الإسلامية.
- بلغت رؤوس أموال شركات الاستثمار المدرجة (قطاع الخدمات المالية كما هو مسجل في البورصة) ما يقارب 2.63 مليار دينار كويتي، منها 1.02 مليار دينار رؤوس أموال شركات الاستثمار المرخصة من هيئة أسواق المال. تمثل رؤوس أموال شركات الاستثمار الأعضاء في اتحاد شركات الاستثمار 0.79 مليار أي ما نسبته 30% من مجموع رؤوس الأموال لشركات الاستثمار المدرجة أو 77% من مجموع رؤوس أموال شركات الاستثمار المرخصة المدرجة، وذلك حسب التقارير المالية للشركات المدرجة في نهاية الربع الثاني من 2023.
- بلغ إجمالي أصول شركات الاستثمار المدرجة (قطاع الخدمات المالية كما هو مسجل في البورصة) ما يعادل 20.95 مليار دينار كويتي، منها 2.77 مليار دينار حصة شركات الاستثمار المرخصة من هيئة أسواق المال. تمثل أصول شركات الاستثمار الأعضاء في اتحاد شركات الاستثمار 2.21 مليار دينار أي ما نسبته 10.5% من إجمالي أصول شركات الاستثمار المدرجة أو 80% من إجمالي أصول شركات الاستثمار المرخصة المدرجة، وذلك حسب التقارير المالية للشركات المدرجة في نهاية الربع الثاني من 2023.
- بلغ إجمالي مطلوبات شركات الاستثمار المدرجة (قطاع الخدمات المالية كما هو مسجل في البورصة) 15 مليار دينار كويتي، منها 0.82 مليار دينار مطلوبات شركات الاستثمار المرخصة من هيئة أسواق المال. تمثل مطلوبات شركات الاستثمار الأعضاء في اتحاد شركات الاستثمار حوالي 0.60 مليار دينار كويتي أي ما نسبته 4% من إجمالي مطلوبات شركات الاستثمار المدرجة أو 73% من إجمالي مطلوبات شركات الاستثمار المرخصة المدرجة، وذلك حسب التقارير المالية للشركات المدرجة في نهاية الربع الثاني من 2023.
- بلغ إجمالي صافي الدخل لشركات الاستثمار المدرجة (قطاع الخدمات المالية كما هو مسجل في البورصة) 128.19 مليون دينار كويتي، منها حوالي 51.38 مليون دينار كويتي صافي دخل شركات الاستثمار المرخصة من هيئة أسواق المال للشركات. يمثل صافي دخل شركات الاستثمار الأعضاء في اتحاد شركات الاستثمار حوالي 51.10 مليون دينار كويتي أي ما نسبته 40% من إجمالي صافي الدخل لشركات الاستثمار المدرجة أو 99% من إجمالي صافي الدخل لشركات الاستثمار المرخصة المدرجة، وذلك حسب التقارير المالية للشركات المدرجة في نهاية الربع الثاني من 2023.

يوليو 2023

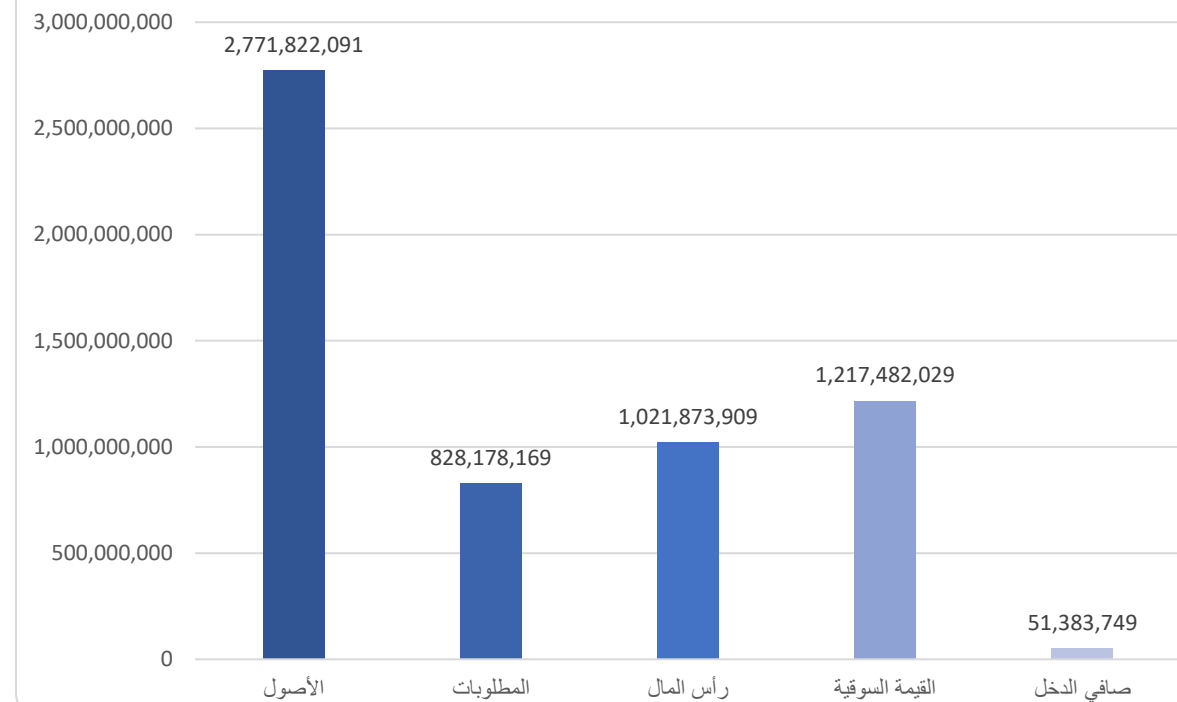
شركات الاستثمار المدرجة في بورصة الكويت (قطاع الخدمات المالية كما هو مسجل في البورصة)

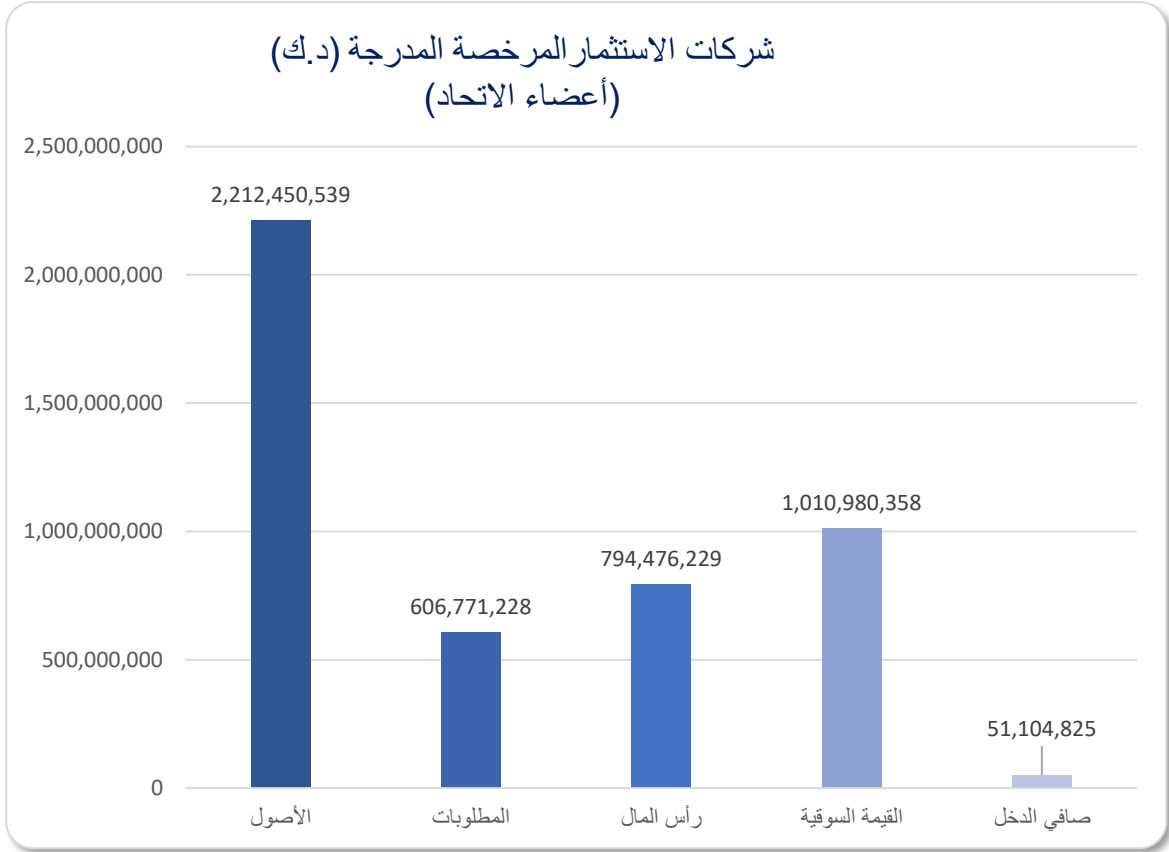
44	عدد شركات الاستثمار المدرجة (قطاع الخدمات المالية كما هو مسجل في البورصة)
22	عدد شركات الاستثمار المدرجة المرخصة من هيئة أسواق المال
16	عدد الشركات الأعضاء في اتحاد شركات الاستثمار من شركات الاستثمار المرخصة المدرجة
15	عدد شركات الاستثمار المدرجة المتوافقة مع الشريعة الإسلامية
7	عدد الشركات الأعضاء في الاتحاد والمتوافقة مع الشريعة الإسلامية من شركات الاستثمار المرخصة المدرجة
2.63	رؤوس أموال شركات الاستثمار المدرجة (مليار د.ك.)- الربع الثاني 2023
1.02	رؤوس أموال شركات الاستثمار المرخصة من هيئة أسواق المال (مليار د.ك.)- الربع الثاني 2023
0.79	رؤوس أموال شركات الاستثمار الأعضاء في اتحاد شركات (مليار د.ك.)- الربع الثاني 2023
20.95	إجمالي أصول شركات الاستثمار المدرجة (مليار د.ك.)- الربع الثاني 2023
2.77	إجمالي أصول شركات الاستثمار المرخصة (مليار د.ك.)- الربع الثاني 2023
2.21	إجمالي أصول شركات الاستثمار أعضاء الاتحاد (مليار د.ك.)- الربع الثاني 2023
15	إجمالي المطلوبات لشركات الاستثمار المدرجة (مليار د.ك.)- الربع الثاني 2023
0.82	إجمالي المطلوبات لشركات الاستثمار المرخصة (مليار د.ك.)- الربع الثاني 2023
0.60	إجمالي المطلوبات لشركات الاستثمار أعضاء الاتحاد (مليار د.ك.)- الربع الثاني 2023
128.19	صافي الدخل لشركات الاستثمار المدرجة (مليون د.ك.)- الربع الثاني 2023
51.38	صافي الدخل لشركات الاستثمار المرخصة (مليون د.ك.)- الربع الثاني 2023
51.10	صافي الدخل لشركات الاستثمار أعضاء الاتحاد (مليون د.ك.)- الربع الثاني 2023
3.58	القيمة السوقية لشركات الاستثمار المدرجة (مليار د.ك.)- الربع الثاني 2023
1.21	القيمة السوقية لشركات الاستثمار المرخصة (مليار د.ك.)- الربع الثاني 2023
1.01	القيمة السوقية لشركات الاستثمار أعضاء الاتحاد (مليار د.ك.)- الربع الثاني 2023
14	مكرر الربحية (P/E) لشركات الاستثمار المدرجة

شركات الاستثمار المدرجة (د.ك)



شركات الاستثمار المرخصة المدرجة (د.ك)





ثالثاً: إجمالي أصول أنظمة الاستثمار الجماعي القائمة حسب طبيعة النشاط (تقليدي / إسلامي) - يونيو 2023

مجموع		إسلامي		تقليدي		نوع نظام الاستثمار الجماعي
إجمالي الأصول	العدد	إجمالي الأصول	العدد	إجمالي الأصول	العدد	
1,022,919	37	181,271	15	841,647	22	أوراق مالية
160,654	5	139,936	4	20,718	1	عقاري
1,032,427	9	489,907	6	542,520	3	أسواق نقد
47,798	5	20,815	2	26,983	3	أدوات دين
4,683	1	0	0	4,683	1	ملكية خاصة
26,064	2	5,428	1	20,636	1	قابض
13,249	3	13,249	3	0	0	تعاقدي
59,357	1	59,357	1	0	0	REIT
2,367,151	63	909,964	32	1,457,187	31	مجموع

(جميع المبالغ بالألف دينار الكويتي)

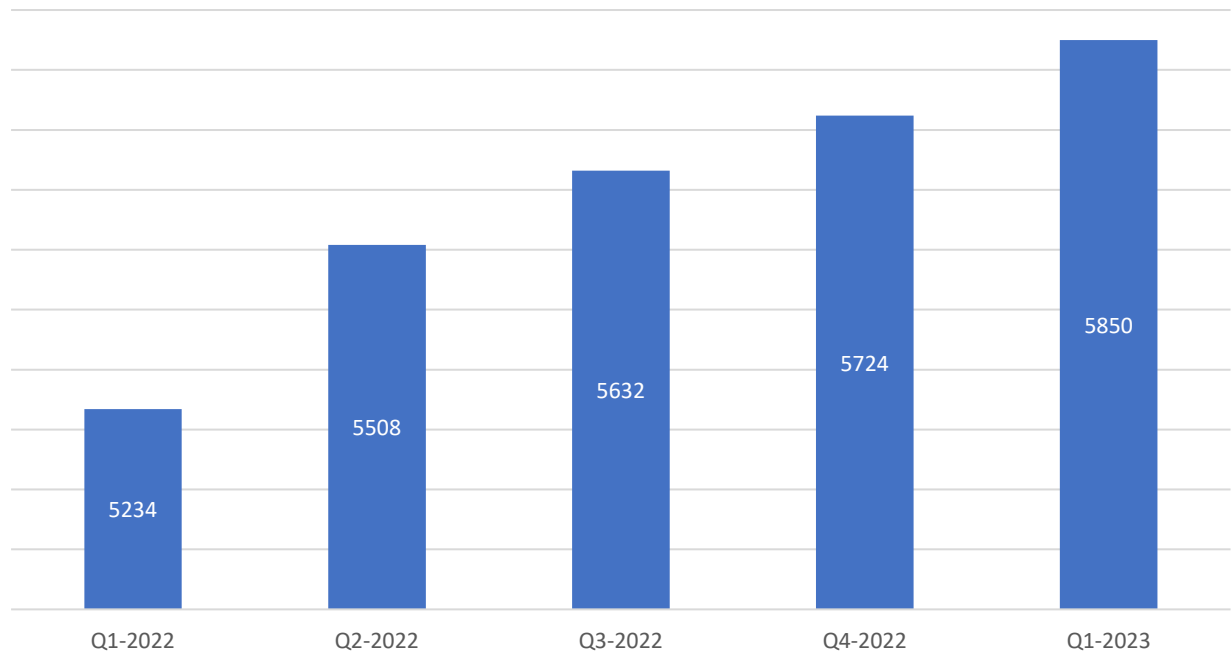
رابعاً: القيمة السوقية للمحافظ الاستثمارية وفقاً لآلية الإدارة

Q1 2023	Q4 2022	Q3 2022	Q2 2022	Q1 2022	آلية الإدارة
4,580,969,614	4,705,243,837	4,501,888,757	4,831,493,659	5,077,562,502	إدارة الشركة
4,492,066,883	4,436,667,688	4,659,112,963	4,990,550,983	5,445,755,202	إدارة العميل
4,948,362,421	4,807,851,351	4,734,918,239	4,783,133,072	5,280,282,371	للحفظ
14,021,398,918	13,949,762,876	13,895,919,959	14,605,177,714	15,803,600,075	مجموع

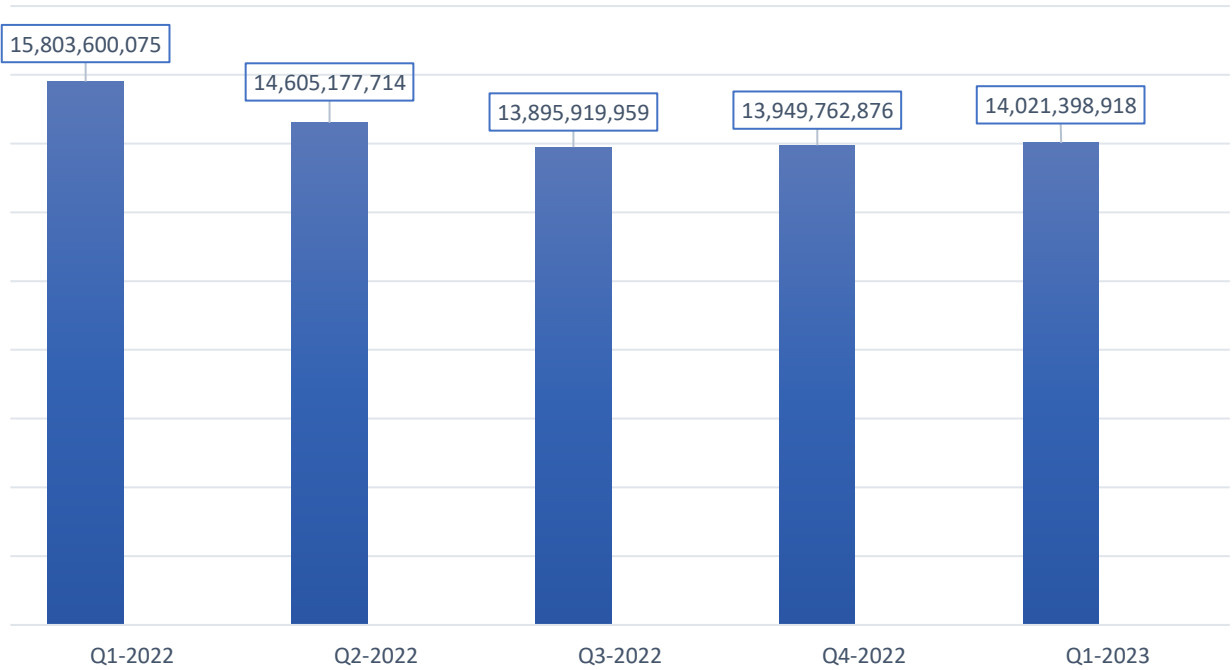
خامساً: أعداد المحافظ الاستثمارية وآلية إدارتها

Q1 2023	Q4 2022	Q3 2022	Q2 2022	Q1 2022	آلية الإدارة
1576	1583	1571	1527	1460	إدارة الشركة
3087	3032	2996	2930	2791	إدارة العميل
1187	1109	1065	1051	983	للحفظ
5850	5724	5632	5508	5234	مجموع

عدد المحافظ الاستثمارية



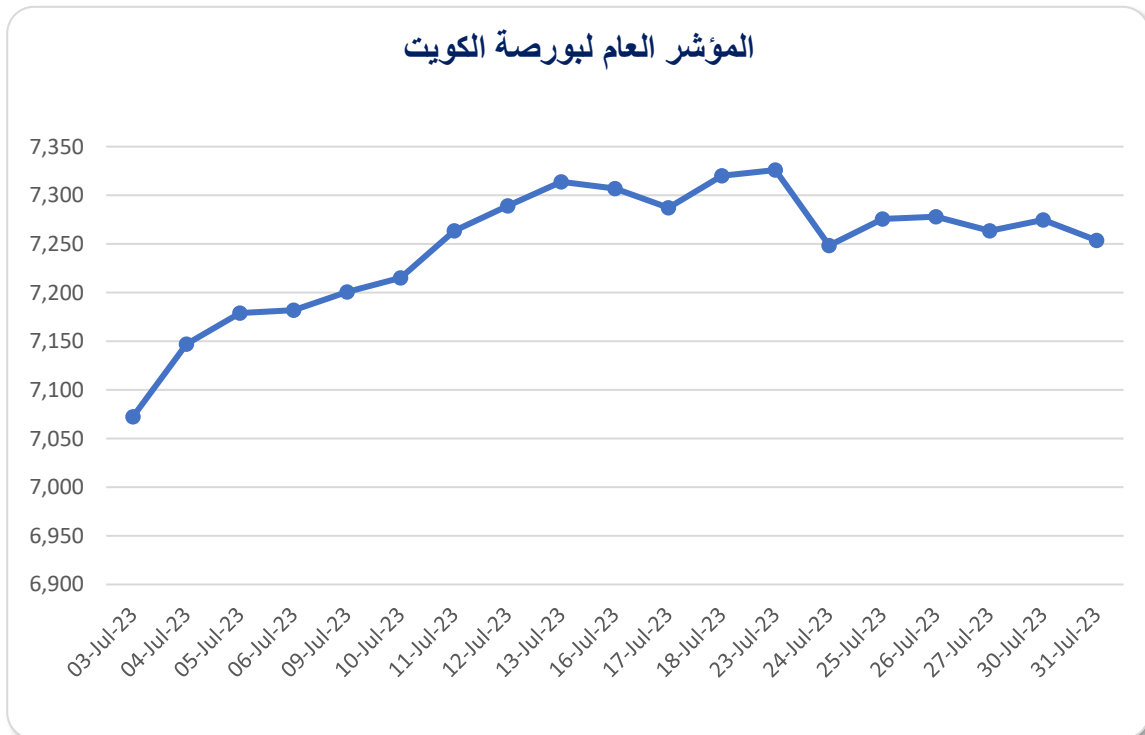
القيمة السوقية للمحافظ الاستثمارية (د.ك.م)



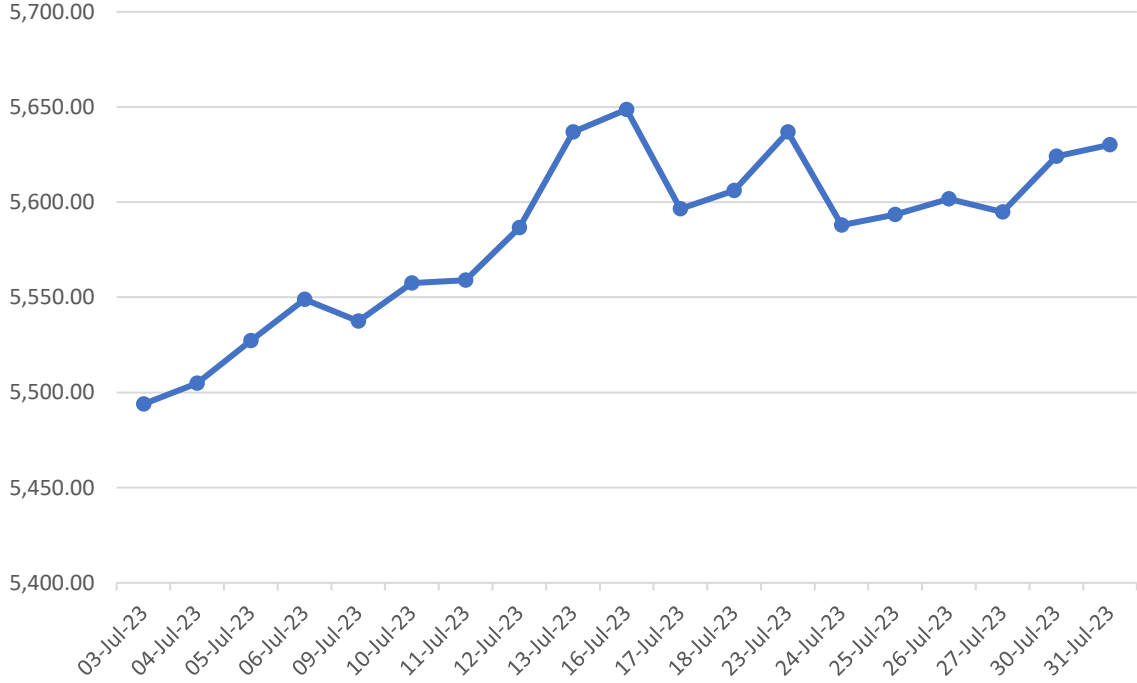
سادساً: أداء قطاع الاستثمار في بورصة الكويت (قطاع الخدمات المالية كما هو مسجل في البورصة) خلال شهر يوليو 2023:

- أغلق المؤشر العام لبورصة الكويت في نهاية شهر يوليو 2023 عند 7,253.76 نقطة، مرتفعاً عن إغلاق شهر يونيو بنسبة 3.19%.
- أغلق مؤشر السوق الأول لبورصة الكويت في نهاية شهر يوليو 2023 عند 8,060.86 نقطة، مرتفعاً عن إغلاق شهر يونيو بنسبة 3.22%.
- أغلق مؤشر السوق الرئيسي في نهاية شهر يوليو 2023 عند 5,630.06 نقطة، مرتفعاً عن إغلاق شهر يونيو بنسبة 3.05%.
- شهد إغلاق مؤشر الخدمات المالية في نهاية شهر يوليو 2023 ارتفاعاً عن إغلاق شهر يونيو بنسبة 5.16% ليغلق على 1,290.31 نقطة.
- بلغت قيمة التداول لقطاع الخدمات المالية 269.44 مليون دينار كويتي خلال شهر يوليو، لتشكل 29.80% من إجمالي قيمة التداول الكلي في بورصة الكويت التي وصلت إلى 904.3 مليون دك.

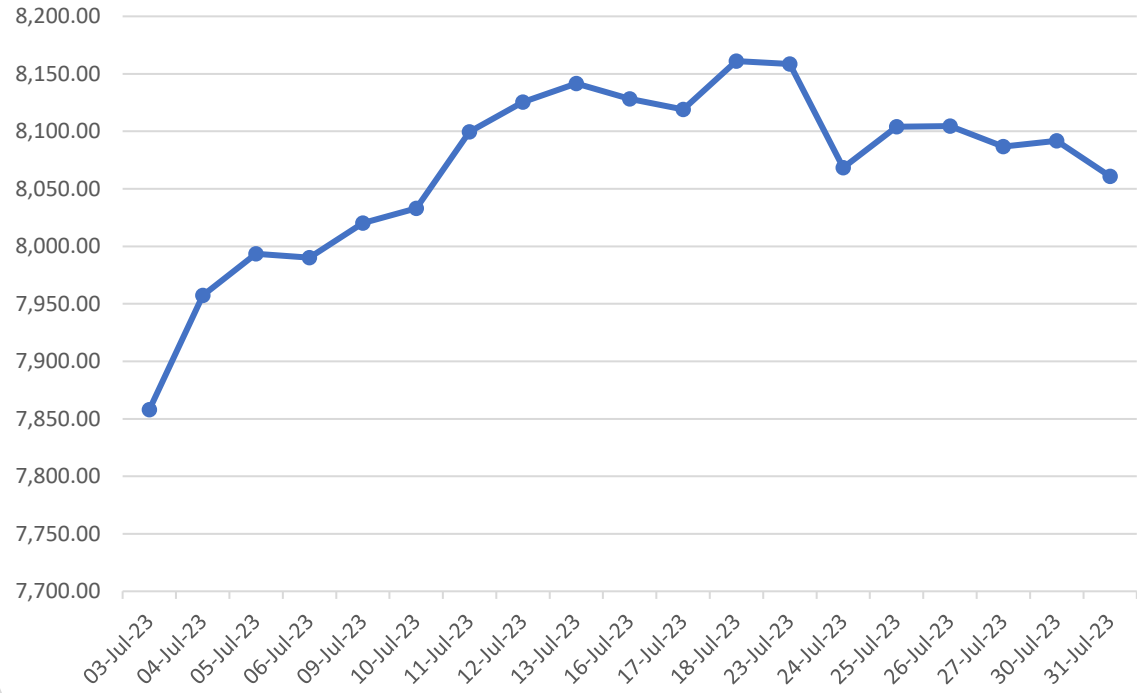
يوليو 2023	
7,253.76	إغلاق المؤشر العام لبورصة الكويت
8,060.86	إغلاق مؤشر السوق الأول لبورصة الكويت
5,630.06	إغلاق مؤشر السوق الرئيسي لبورصة الكويت
1,290.31	إغلاق مؤشر قطاع الخدمات المالية
3.19%	التغير الشهري للمؤشر العام لبورصة الكويت
3.22%	التغير الشهري لمؤشر السوق الأول لبورصة الكويت
3.05%	التغير الشهري لمؤشر السوق الرئيسي لبورصة الكويت
5.16%	التغير الشهري لمؤشر قطاع الخدمات المالية



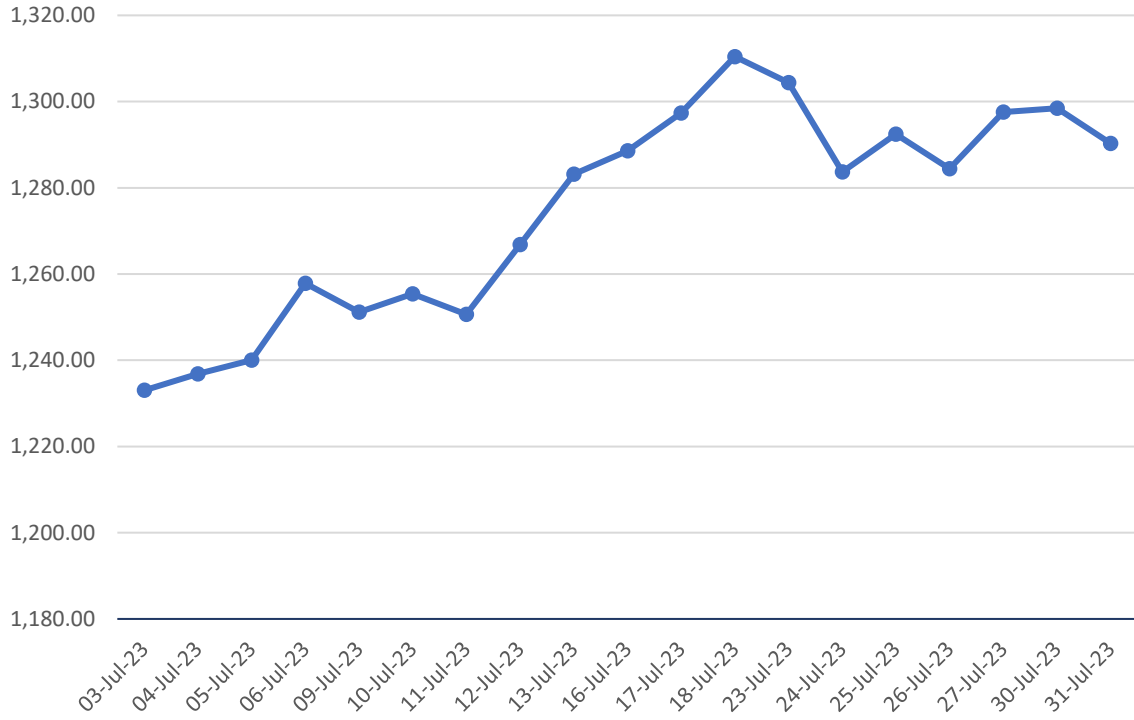
مؤشر السوق الرئيسي لبورصة الكويت



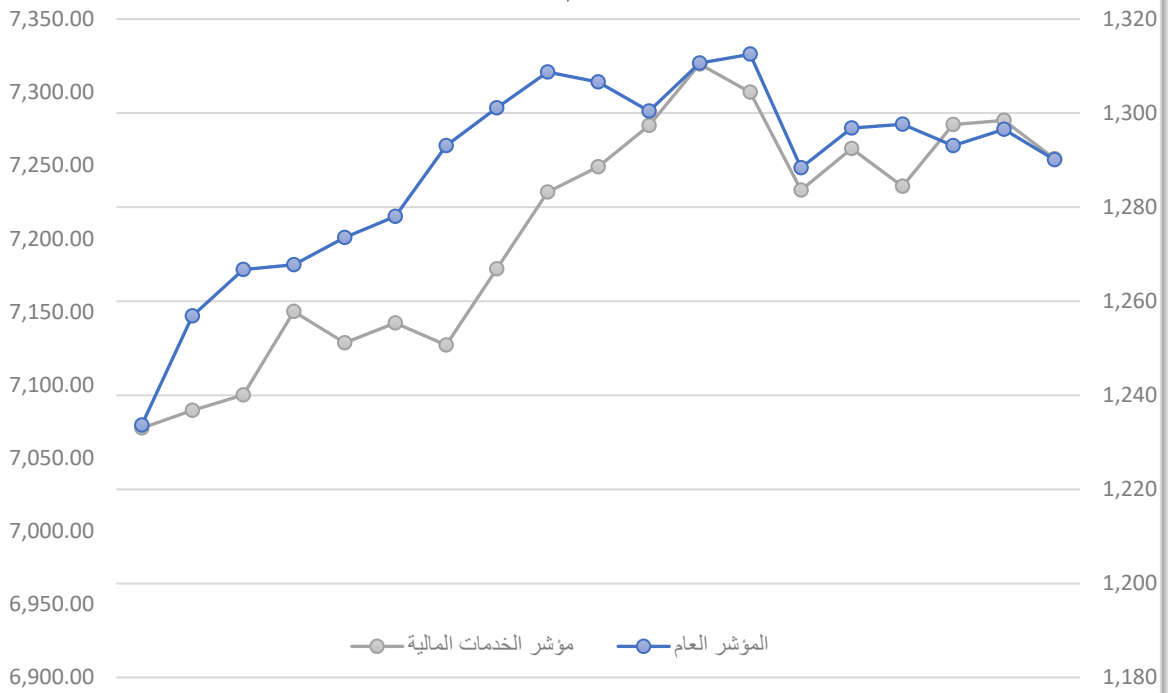
مؤشر السوق الأول لبورصة الكويت



المؤشر قطاع الخدمات المالية



مقارنة بين المؤشر العام ومؤشر الخدمات المالية



القيمة المتداولة الشهرية

